



ВОЛОНТЕРСЬКИЙ РУХ В УКРАЇНІ

Підготовлено GfK Ukraine на замовлення
Організації Об'єднаних Націй в Україні

Контактні особи:

Гліб Вишлінський, заступник директора GfK Ukraine,

Hlib.Vyshlinsky@gfk.com

Даріна Міханчук, дослідник Відділу досліджень ринків послуг GfK Ukraine;

Darina.Mikhanchuk@gfk.com



Зміст

- Волонтерський рух до та після Майдану
- Соціо-демографічні характеристики волонтерів в Україні
- Вплив волонтерського руху на суспільство
- Ставлення до закону про волонтерську діяльність
- Благодійність в Україні
- Висновки

Методологія дослідження



Строки проведення

20-26 листопада 2014 року

Вибірка

1000 респондентів у віці 16 років і старше. Вибірка репрезентативна населенню України (за винятком Криму) за регіоном, розміром населеного пункту, статтю та віком згідно даних Державної служби статистики станом на 01.01.2013

Географія

Україна (без Криму)
Завдяки методу дослідження опитування також проводилось на територіях, які знаходяться в зоні АТО

Метод дослідження

CATI – телефонні інтерв'ю, дзвінки на мобільні номери

Волонтерський рух до та після Майдану

23% українців коли-небудь у житті займались волонтерством, серед яких 9% почали займатись волонтерством протягом останнього року



ЧИ ЗАЙМАЛИСЯ ВИ ВОЛОНТЕРСТВОМ КОЛИ-НЕБУДЬ У ЖИТТІ (N=231)

Волонтерство – це форма активності громадян, що здійснюється добровільно на благо суспільства без грошової винагороди. Волонтерство не передбачає грошові внески, тільки власний витрачений час і зусилля.



Допомога армії та пораненим стала найбільш розповсюдженою формою волонтерської діяльності у 2014 році



У ЧОМУ ПОЛЯГАЛА ВАША ВОЛОНТЕРСЬКА ДІЯЛЬНІСТЬ?



Третина волонтерів займається волонтерством 1-2 рази на місяць. Більшість волонтерів займається волонтерством самостійно



У ВОЛОНТЕРСЬКИХ ПРОЕКТАХ ЯКИХ ОРГАНІЗАЦІЙ ВИ БРАЛИ УЧАСТЬ? (N=231)



ЯК ЧАСТО ВИ ЗАЙМАЄТЕСЬ ВОЛОНТЕРСТВОМ? (N=231)



Соціо-демографічні характеристики волонтерів в Україні

Серед волонтерів трохи більше молодих жінок, киян та мешканців Заходу



РОЗПОДІЛ ЗА СТАТТЮ ТА ВІКОМ

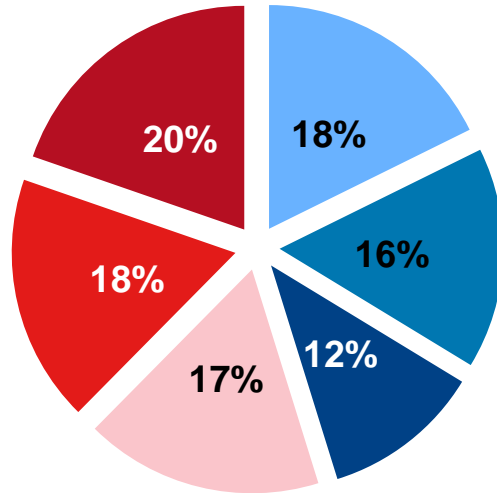
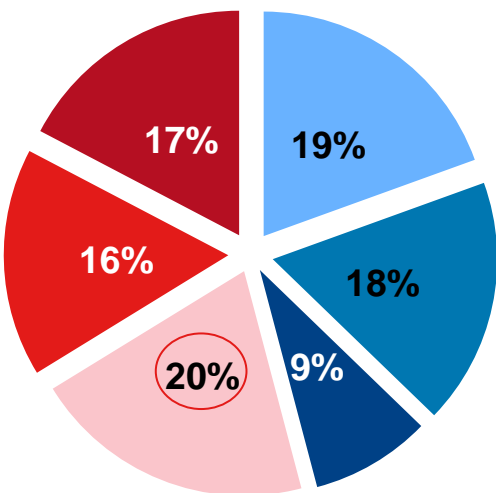


■ Чоловіки

■ Жінки

Волонтери (n=231)

Вся вибірка (n=1000)



- Чоловіки 16-35 років
- Чоловіки 36-55 років
- Чоловіки старше 56 років
- Жінки 16-35 років
- Жінки 36-55 років
- Жінки старше 56 років

РЕГІОН

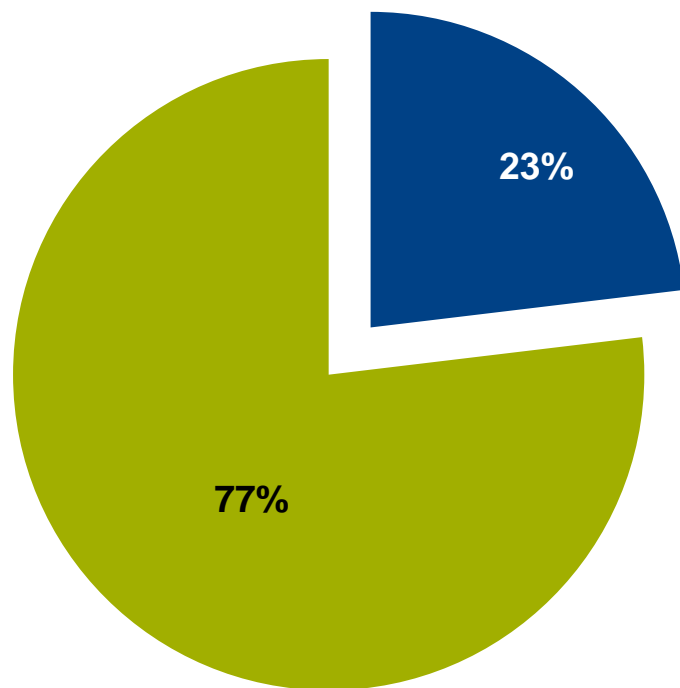


- Волонтери (n=231)
- Вся вибірка (n=1000)

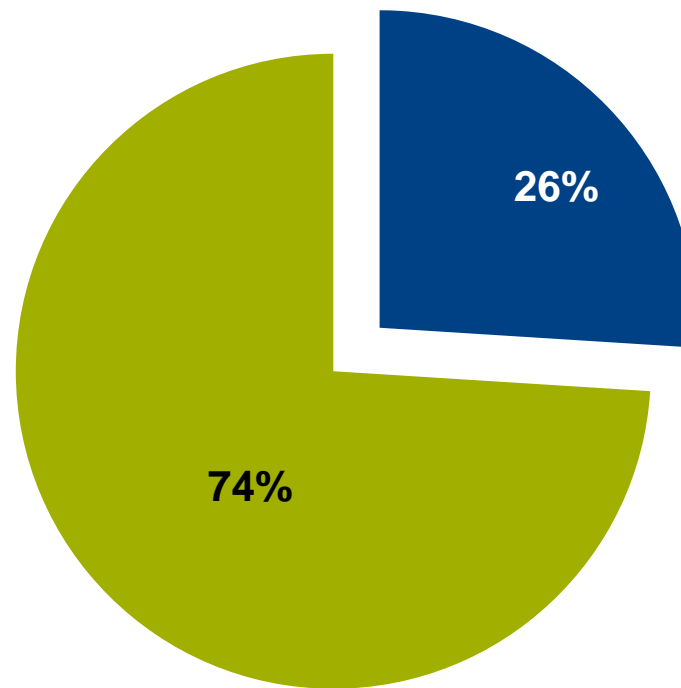
26% серед молоді займались волонтерством коли-небудь, тоді як серед всього населення таких 23%



ЧАСТКА ВОЛОНТЕРІВ (N=1000)

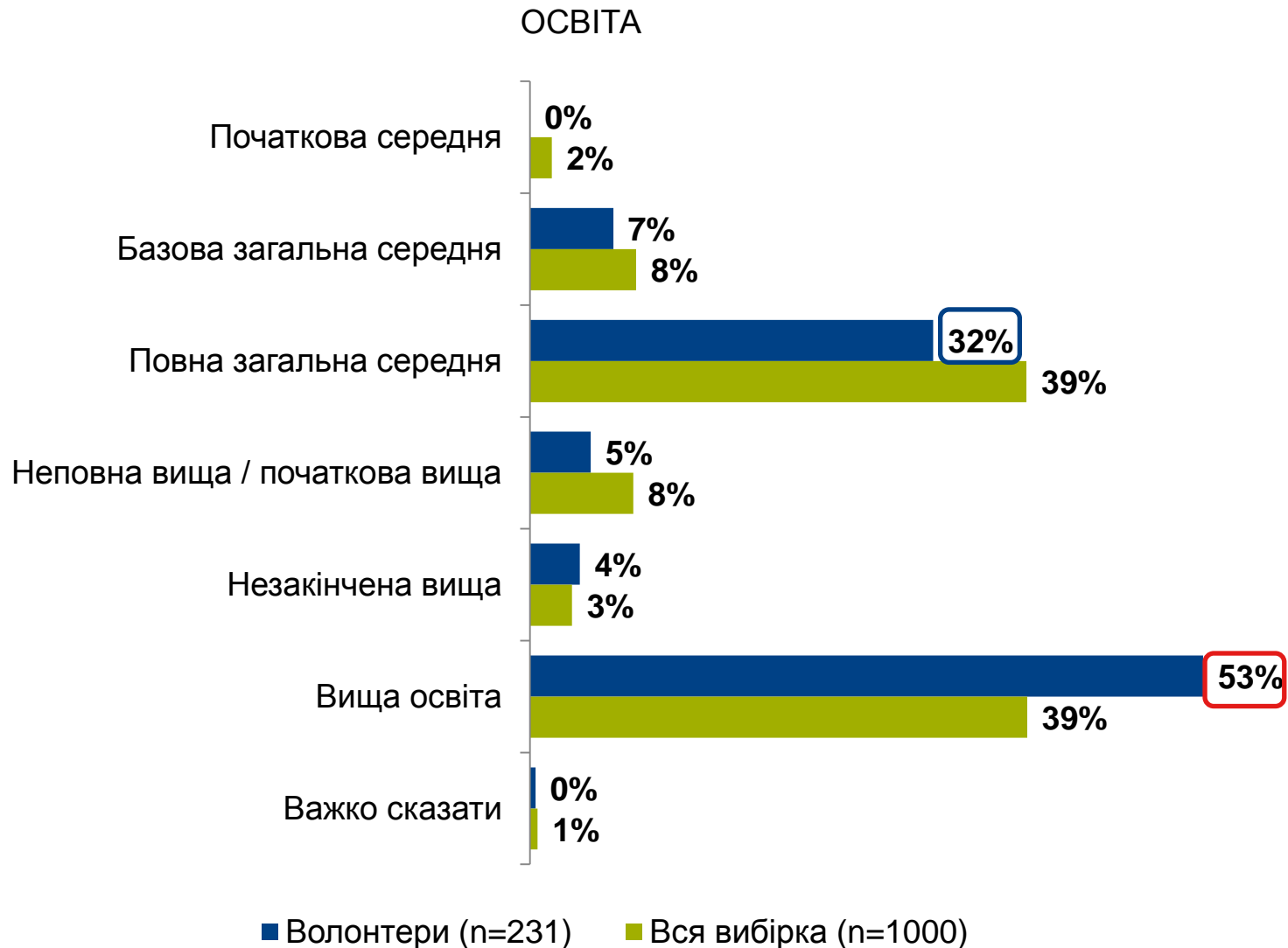


ЧАСТКА ВОЛОНТЕРІВ СЕРЕД МОЛОДІ 16-35 РОКІВ (N=349)



- Займались коли-небудь волонтерством
- Не займались волонтерством / Важко сказати

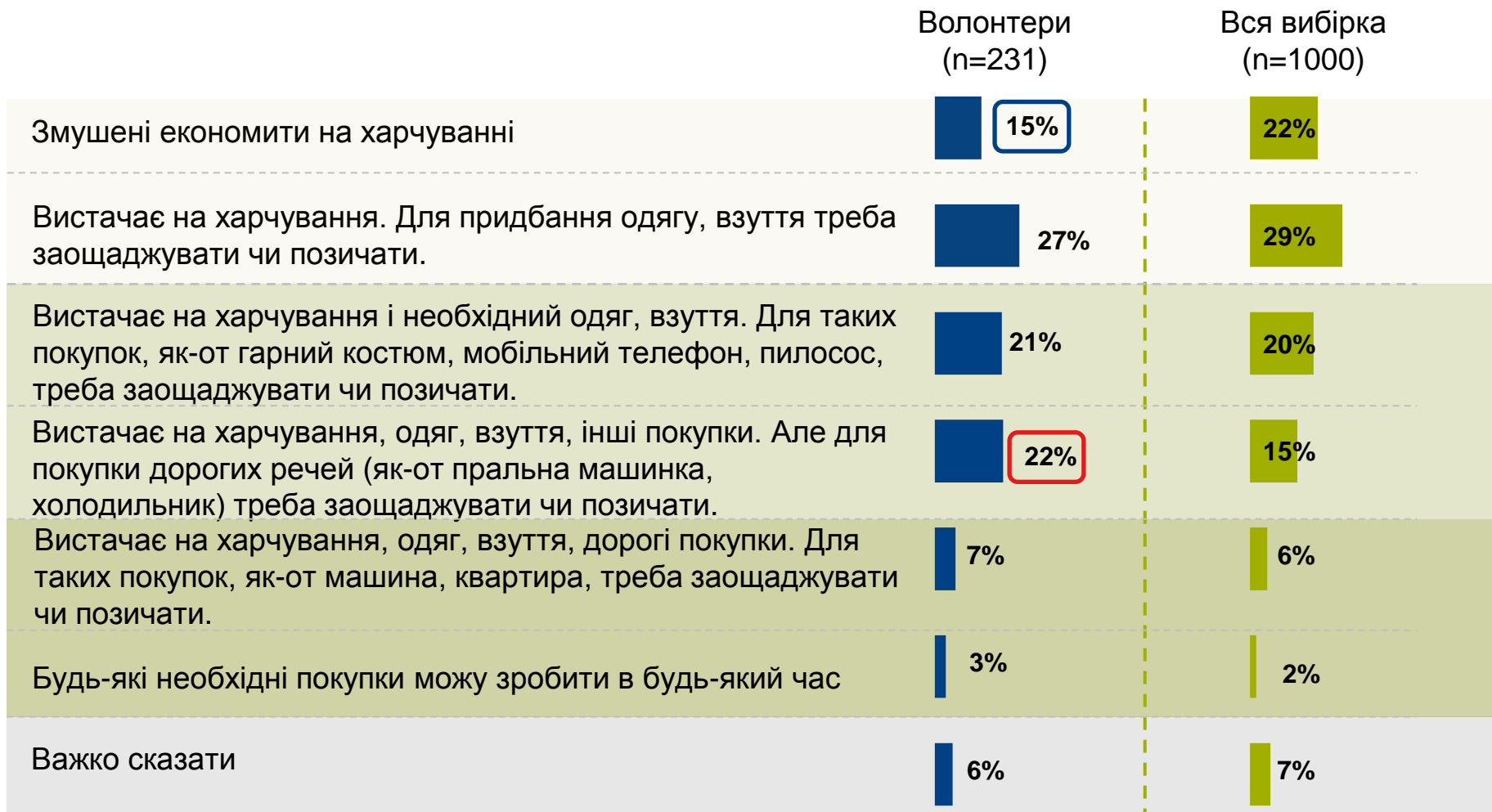
Більше половини волонтерів мають вищу освіту



43% волонтерів належать до середнього класу, серед всієї вибірки таких 35%



ФІНАНСОВИЙ СТАН СІМ'Ї

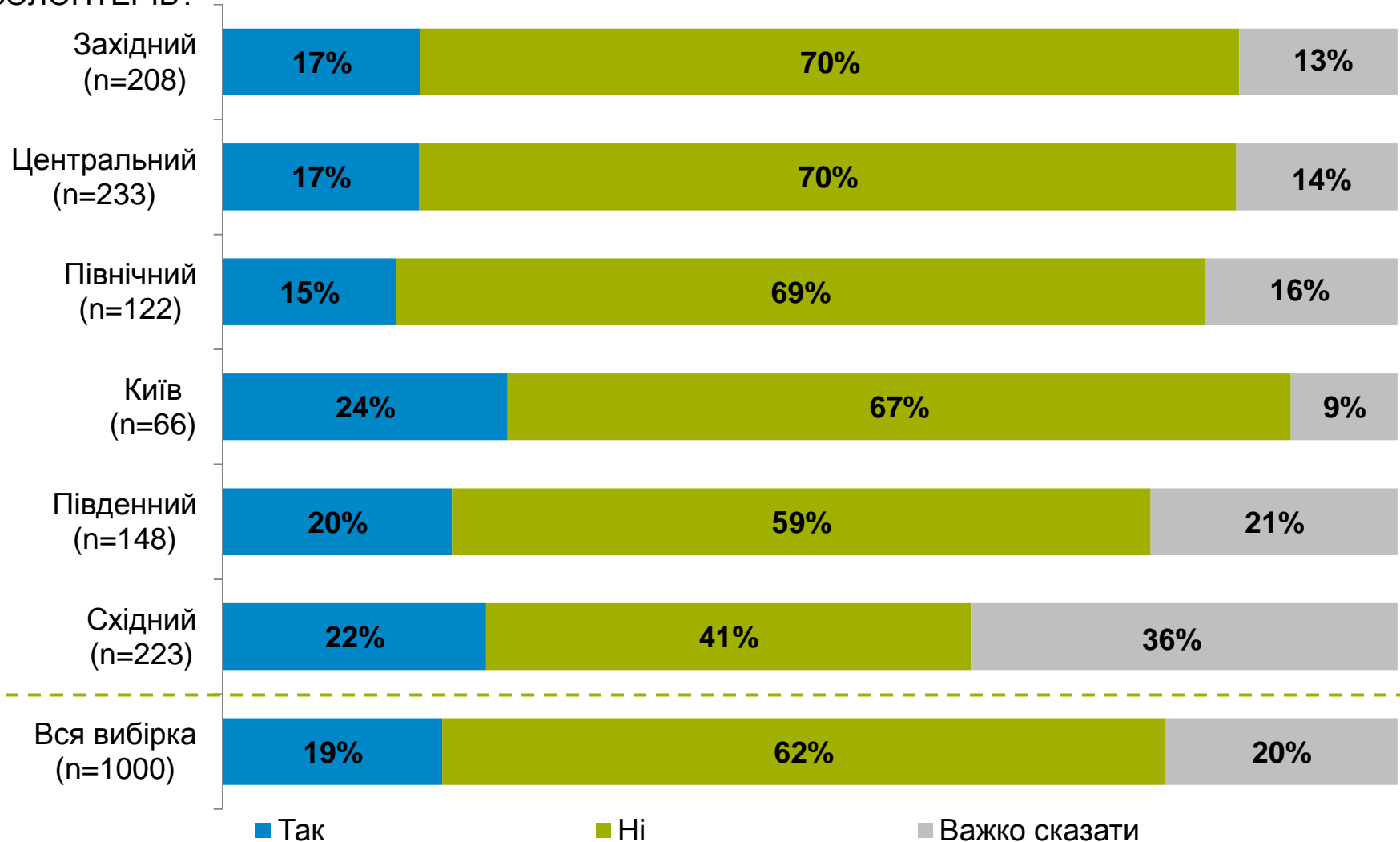


Вплив волонтерського руху на суспільство

62% українців визнають роль волонтерів у політичних змінах, найменше таких на Сході (41%)



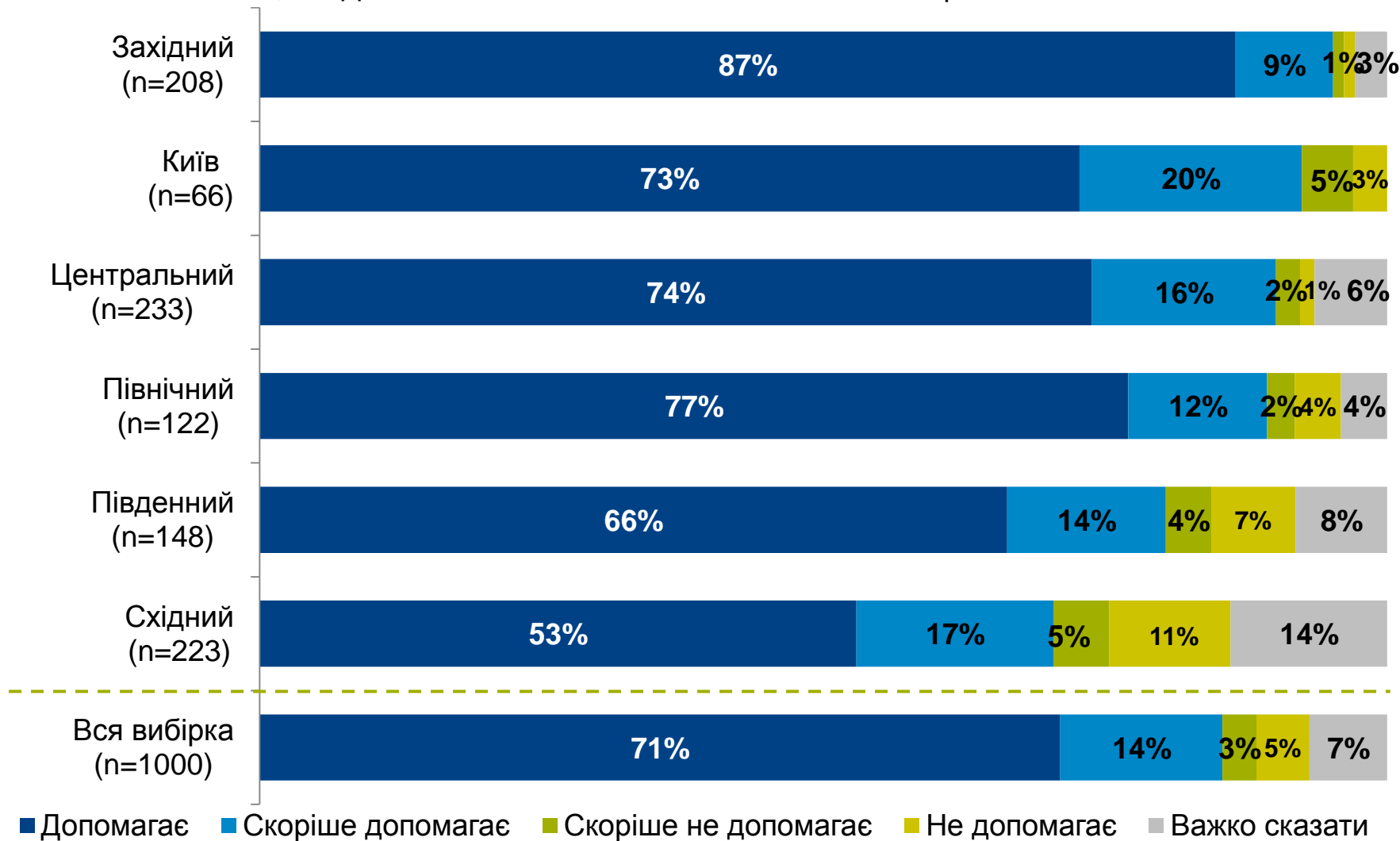
ЯК ВИ ВВАЖАЄТЕ, ЧИ МОГЛИ ПОЛІТИЧНІ ЗМІНИ МИНУЛОГО РОКУ ВІДБУТИСЯ БЕЗ УЧАСТІ ВОЛОНТЕРІВ?



Більшість українців вважає, що волонтерський рух допомагає зміцненню миру, найбільше таких серед жителів західного регіону (87%)



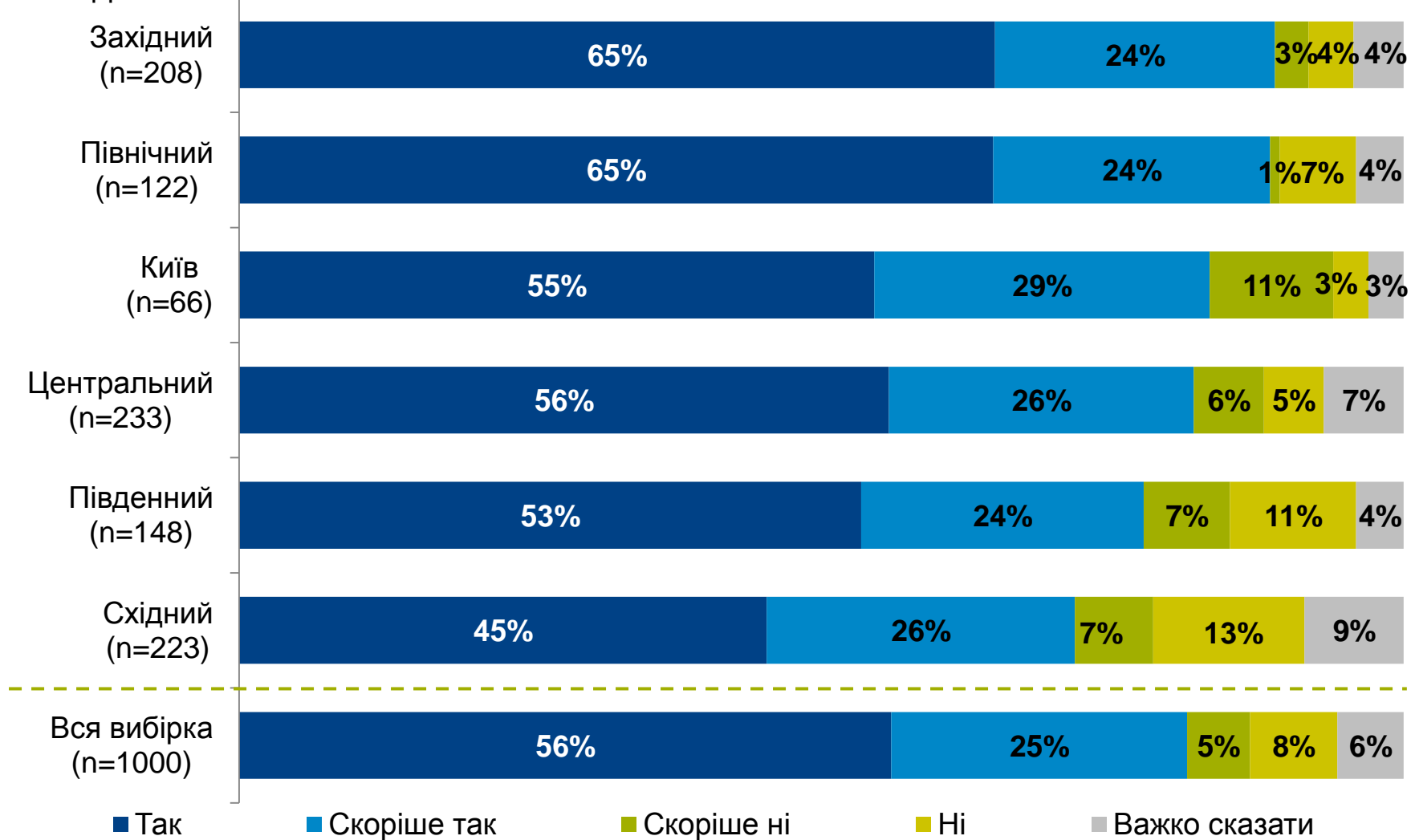
ЯК ВИ ВВАЖАЄТЕ, ЧИ ДОПОМАГАЄ ВОЛОНТЕРСЬКИЙ РУХ ЗМІЦНЕННЮ МИРУ В УКРАЇНІ?



81% українців вважають волонтерський рух обов'язковою складовою громадянського суспільства



ЯК ВИ ВВАЖАЄТЕ, ЧИ Є ВОЛОНТЕРСЬКИЙ РУХ ОБОВ'ЯЗКОВОЮ СКЛАДОВОЮ ЧАСТИНОЮ ГРОМАДЯНСЬКОГО СУСПІЛЬСТВА?

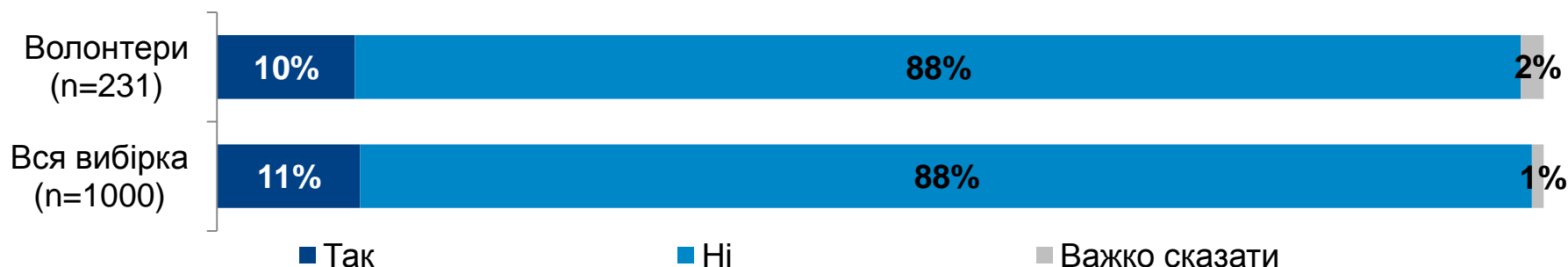


Ставлення до закону про волонтерську діяльність

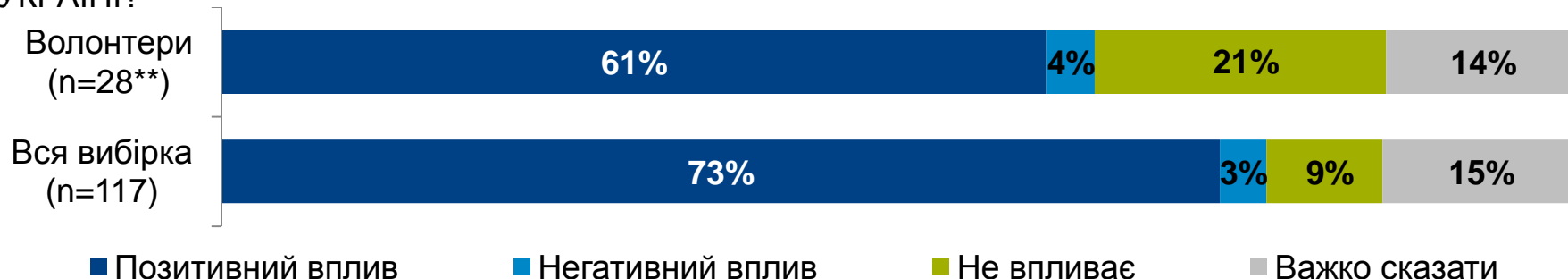
Лише 11% українців знають про закон про волонтерську діяльність. 21% волонтерів вважають, що закон не має впливу на розвиток волонтерства (серед всієї вибірки таких 9%)



ЧИ ЗНАЄТЕ ВИ ПРО ЗАКОН ПРО ВОЛОНТЕРСЬКУ ДІЯЛЬНІСТЬ, ЯКИЙ БУВ ПРИЙНЯТИЙ У 2011 РОЦІ?



ЯК ВИ ВВАЖАЄТЕ, ЯК ВПЛИВАЄ ЦЕЙ ЗАКОН НА РОЗВИТОК ВОЛОНТЕРСЬКОЇ ДІЯЛЬНОСТІ В УКРАЇНІ?*



* Питання ставилося тим, хто відповів «Так» або «Важко сказати» у запитанні: «Чи знаєте Ви про Закон про волонтерську діяльність, який був прийнятий у 2011 році?»

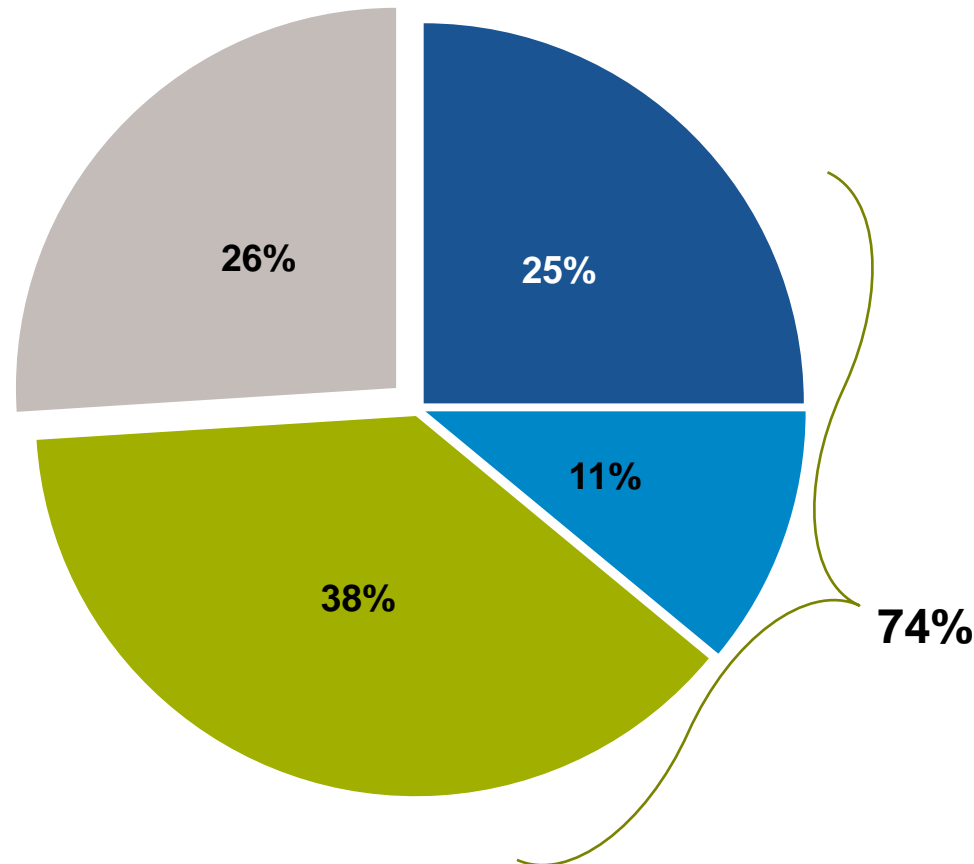
** Недостатньо спостережень для надійності даних

Благодійність в Україні

74% українців жертвували кошти на різні цілі коли-небудь у житті, серед них 25% почали робити пожертви протягом останніх 12 місяців



ЧАСТКА ТИХ, ХТО ЖЕРТВУВАВ КОШТИ НА РІЗНІ ЦІЛІ КОЛИ-НЕБУДЬ У ЖИТТІ



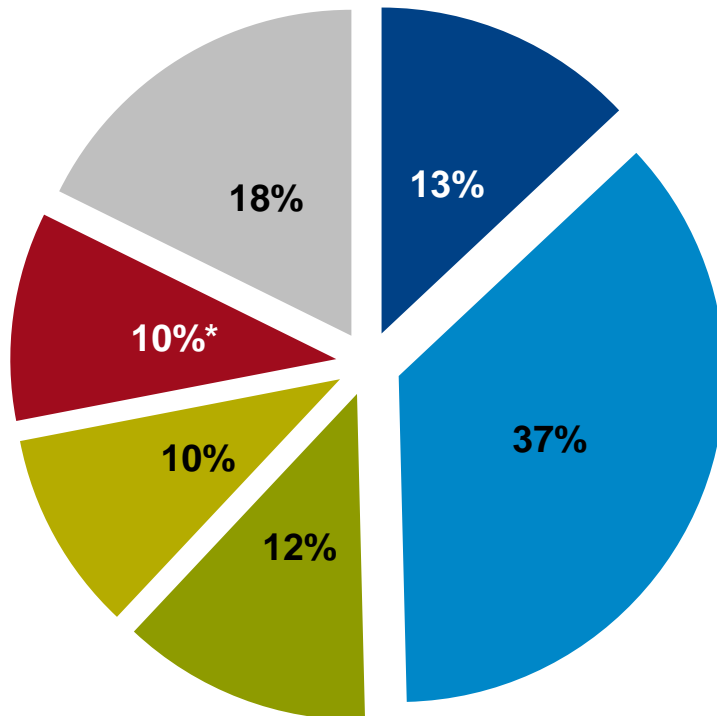
- Жертвували кошти останні 12 місяців, але не жертвував раніше
- Жертвували раніше, ніж останні 12 місяців, але не жертвував протягом останніх 12 місяців
- Жертвували як раніше, так і останні 12 місяців
- Не жертвували / Важко сказати

Серед тих, хто жертвував кошти протягом останніх 12 місяців, 35% зробили пожертви у розмірі 101-500 гривень

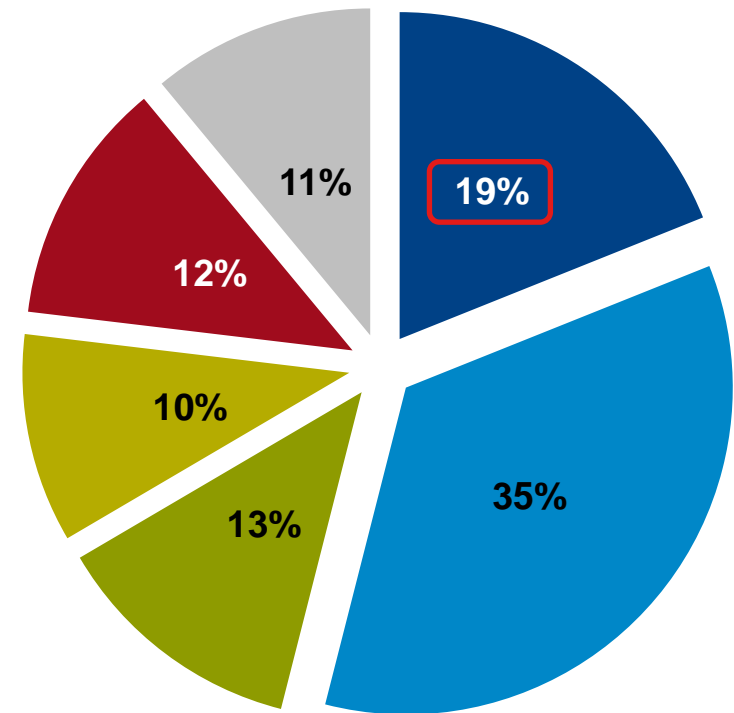


СУМИ, ЯКІ ПОЖЕРТВУВАЛИ УКРАЇНЦІ НА РІЗНІ ІНІЦІАТИВИ:

В СЕРЕДНЬОМУ ЗА РІК, РАНІШЕ, НІЖ ОСТАННІ 12 МІСЯЦІВ (N=492)



ЗА ОСТАННІ 12 МІСЯЦІВ (N=629)



- До 100 гривень
- 501-1000 гривень
- Більше 2000 гривень
- 101-500 гривень
- 1001-2000 гривень
- Важко сказати

*В окремих випадках були вказані суми 30 000, 76 000, 283 000 гривень

В 2014 році сума пожертв була більшою, аніж в інші роки.
Медіанна сума пожертв в 2014 році складала 380 гривень, проте відсоток українців, які жертвували кошти останні 12 місяців, збільшився



Сума пожертв українців за останні 12 місяців становить

8 725 760 206 грн.

Сума пожертв українців раніше, ніж за останні 12 місяців (в середньому за рік)

7 184 459 914 грн.

Медіанна сума пожертв українців за останні 12 місяців становить

380 грн.

Медіанна сума пожертв українців, раніше, ніж за останні 12 місяців (в середньому за рік)

400 грн.

% українців, які жертвували кошти останні 12 місяців

63%

% українців, які жертвували кошти раніше, ніж за останні 12 місяців (в середньому за рік)

49%

Генеральна сукупність (кількість людей віком 16 та старше, які мешкають на території України (без Криму))

36 506 402



43% тих, хто коли-небудь жертвував кошти, робили це напряму, третина не пам'ятає назви благодійної організації, через яку вони зробили внесок

В ЯКІ БЛАГОДІЙНІ ОРГАНІЗАЦІЇ ВИ ЖЕРТВУВАЛИ КОШТИ?

Респонденти, які жертвували кошти на різні цілі коли-небудь у житті, N=742



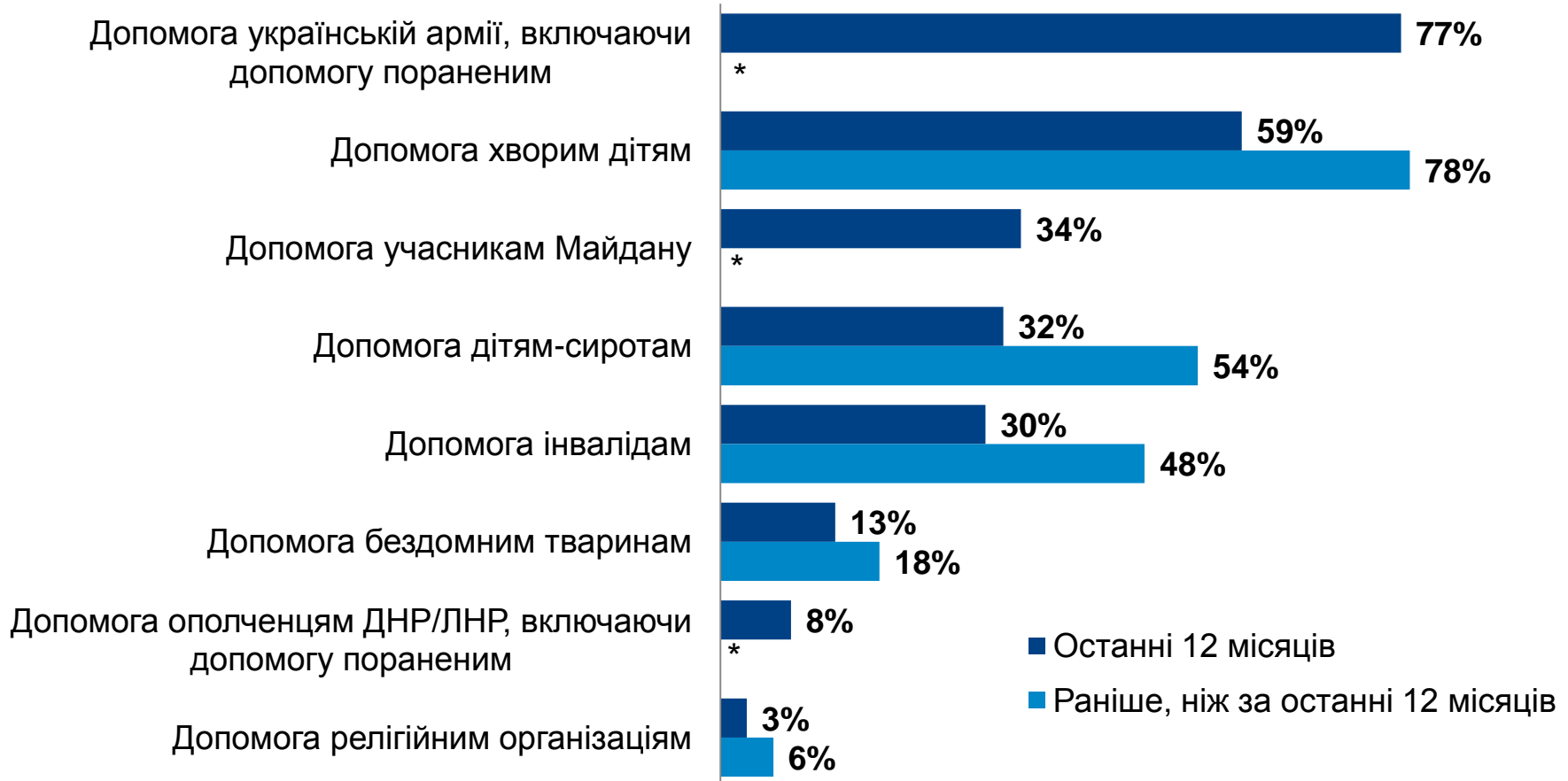
* На графіку не представлені організації, що отримали голосів 1% або менше

За останні 12 місяців найбільш охоче українці жертвували гроші на допомогу українській армії, пораненим та хворим дітям



НАЙБІЛЬШ ОХОЧЕ УКРАЇНЦІ ЖЕРТВУВАЛИ КОШТИ НА:

Серед респондентів, що жертвували кошти протягом останніх 12 місяців (n=629) та в середньому за рік, раніше, ніж за останні 12 місяців (n=492)



* Ці альтернативи не були доступні, оскільки не відповідають змісту запитання.

**На графіку не показані ініціативи, на які жертвували кошти 3% респондентів та менше.

Висновки



- Майже чверть українців (23%) мали **досвід волонтерства**
- 9% українців почали займатись волонтерством **протягом останнього року**
- Основним напрямком діяльності волонтерів в 2014 році **стала допомога українській армії та пораненим** - цим займались 70% волонтерів
- До подій Майдана найбільш актуальними напрямками діяльності були допомога соціально незахищеним групам населення та благоустрій громадського простору
- Найбільша група волонтерів – ті, які займаються волонтерством **1-2 рази на місяць**
- Більшість волонтерів вказали, що займаються волонтерством **самостійно**, та не зазначили участь у конкретних волонтерських проектах
- Більше половини волонтерів мають **вищу освіту**
- 43% волонтерів належать до **середнього класу**, серед всієї вибірки таких 35%



Вплив волонтерського руху на суспільство

- Українці схильні визнати велику роль волонтерського руху в суспільних процесах: 62% визнає роль волонтерів у політичних змінах останнього року, 85% вважає, що волонтерський рух допомагає зміцненню миру, а 81% схильні вважати волонтерський рух обов'язковою складовою громадянського суспільства

Ставлення до закону про волонтерську діяльність

- 11% українців знають про **закон про волонтерську діяльність**
- Закон про волонтерську діяльність оцінюється **позитивно** - серед тих, хто знає про закон, 73% говорять про його позитивний вплив на розвиток волонтерської діяльності. Волонтери дають трохи іншу оцінку закону - 61% говорить про позитивний вплив, тоді як 21% вважає, що закон не має впливу на розвиток волонтерської діяльності.



Благодійність в Україні

- 74% українців **жертвували кошти** на різні цілі коли-небудь у житті, з яких 25% почали жертвувати тільки протягом останніх 12 місяців
- **Суми пожертв** українців різняться та складають від кількох гривень до 283 000 гривень на рік.
- У 2014 році найбільше охоче українці жертвували на **допомогу українській армії, пораненим та хворим дітям**
- У 2014 році кількість українців, які жертвують кошти, збільшилась – 63% робили пожертви, тоді як до 2014 року жертвували кошти 49% українців
- В 2014 році сума пожертв була більшою, ніж в інші роки
- 43% тих, хто коли-небудь жертвував кошти, робили це напямую, третина не пам'ятає назви благодійної організації, через яку вони зробили внесок

ДЯКУЮ ЗА УВАГУ!