

GfK Opinión enero 2018

Encuesta Nacional Urbano Rural



Lima, 26 de enero de 2018

Conclusiones

Es el Presidente...

Luego de la renovación del gabinete, voceado como el encargado de la reconciliación, el nivel de aprobación del gobierno no levanta (que es lo que suele ocurrir en estos casos). Más que la baja expectativa con relación a los nuevos ministros, el problema parece ser la pérdida de legitimidad de un Presidente que solo ha empeorado luego de un indulto cuya legalidad está en cuestión y que tiene una baja legitimidad. El gabinete tiene mejor aprobación que el mandatario. Hace un año, 46% pensaba que PPK no tenía un plan claro para el desarrollo del país, ahora el 71% piensa esto. En enero del 2017, un tercio decía que era “peor de lo que esperaba”, ahora más de la mitad piensa así. Los que habían votado por Fujimori lo siguen desaprobando y ha perdido buena parte del apoyo de los que votaron por él. 78% considera que el indulto fue producto de una negociación y 61% que dividirá más al país. Efectivamente, los resultados de la encuesta muestran una población dividida. Para un 40% una mejor solución hubiese sido lograr que Alberto Fujimori pase a un régimen de arresto domiciliario. Si era cosa de negociar políticamente la situación del ex presidente, lo hubieran podido hacer mejor. Puede ser que el escenario se ponga más tenso aún. La próxima semana, la Corte IDH se pronunciará sobre el indulto. Más allá de la previsible respuesta del ejecutivo, hay que tomar en cuenta que un 68% opina que el gobierno debería tomar en cuenta la decisión de la Corte. En el Congreso, el apoyo de Kenji F. puede seguir siendo importante para el gobierno, la calle simpatiza con él. Sin embargo, entre los que votaron por Keiko, ella sigue siendo la líder. Su opinión importa.

Hernán Chaparro

Evaluación del Ejecutivo

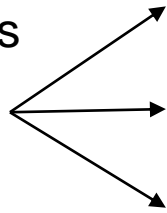
Diferenciando la opinión de la gente

- En GfK venimos presentando los resultados desagregados no solo por variables de nivel socioeconómico, sexo, o zona, que pueden ser relevantes en muchos momentos, sino utilizando otros cortes que pueden ayudar a darle otra mirada a los interesados en el análisis político
- Estamos incluyendo dos variables que en anteriores oportunidades nos han parecido interesantes.
 - Una es el tipo de medio que más se consulta para informarse sobre el acontecer nacional
 - Canales de TV abierta
 - Otros medios (cable, radio, prensa escrita)
 - Medios online (medios sociales, web, apps)
 - Otra es la diferenciación entre **líder de opinión y público en general**. En este caso, se está utilizando una batería de preguntas desarrollada por GfK que permite identificar a la persona de nuestra alrededor que más informada y consultada es sobre asunto políticos. No es el la persona que aparece en medios, es el familiar, vecino, amigo, compañero de trabajo que suele estar más informado, que gusta de la política y que suele comentar más sobre ella.

Evolución del Fujimorismo- Anti fujimorismo en el Perú

Esta es otra diferenciación que se hace en algunos gráficos

¿Cuán probable es que vote por un candidato FUJIMORISTA para...



Congreso de la República

Gobernador de su región

Alcaldía de su provincia

ESCALA DE 4 PUNTOS

Definitivamente si votaría

Probablemente sí votaría

Probablemente no votaría

Definitivamente no votaría

*Indicador construido por Carlos Meléndez

A partir de estas 3 preguntas, se generó un indicador* que clasifica en 4 grupos a los encuestados según la actitud que manifiestan hacia eventuales candidaturas del Fujimorismo:

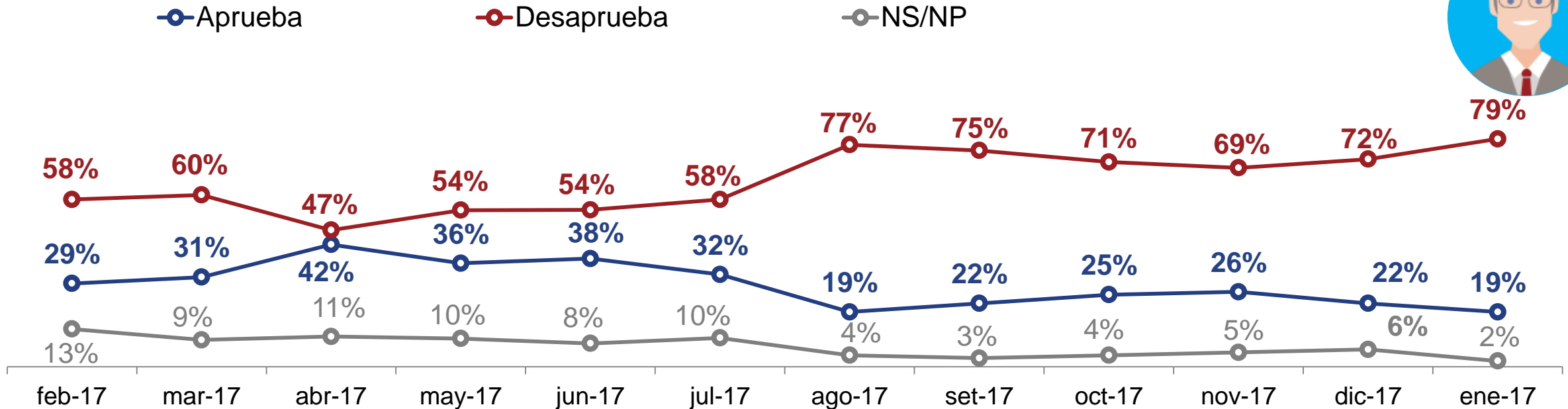
1. **Fujimoristas duros:** Personas que dicen que definitivamente sí votarían por un candidato fujimorista para el Congreso, para ser gobernador regional y alcaldía provincial.
2. **Simpatizantes:** Definitivamente/probablemente sí votarían por un candidato fujimorista al Congreso, gobernador regional o alcaldía provincial.
3. **Anti fujimoristas:** Definitivamente no votarían por un candidato fujimorista al Congreso, gobernador regional y/o alcaldía provincial.
4. **Indiferentes con el Fujimorismo:** Podrían votar o no por un candidato fujimorista al Congreso, gobernador regional o alcaldía provincial. No tienen actitud clara frente al Fujimorismo.

En las tablas solo se coloca al **Fujimorista** (Duros y Simpatizantes) así como al **Antifujimorista**

PPK: 19% respalda su gestión después del nuevo gabinete



¿Usted aprueba o desaprueba la forma como PPK, Pedro Pablo Kuczynski, está conduciendo su gobierno?

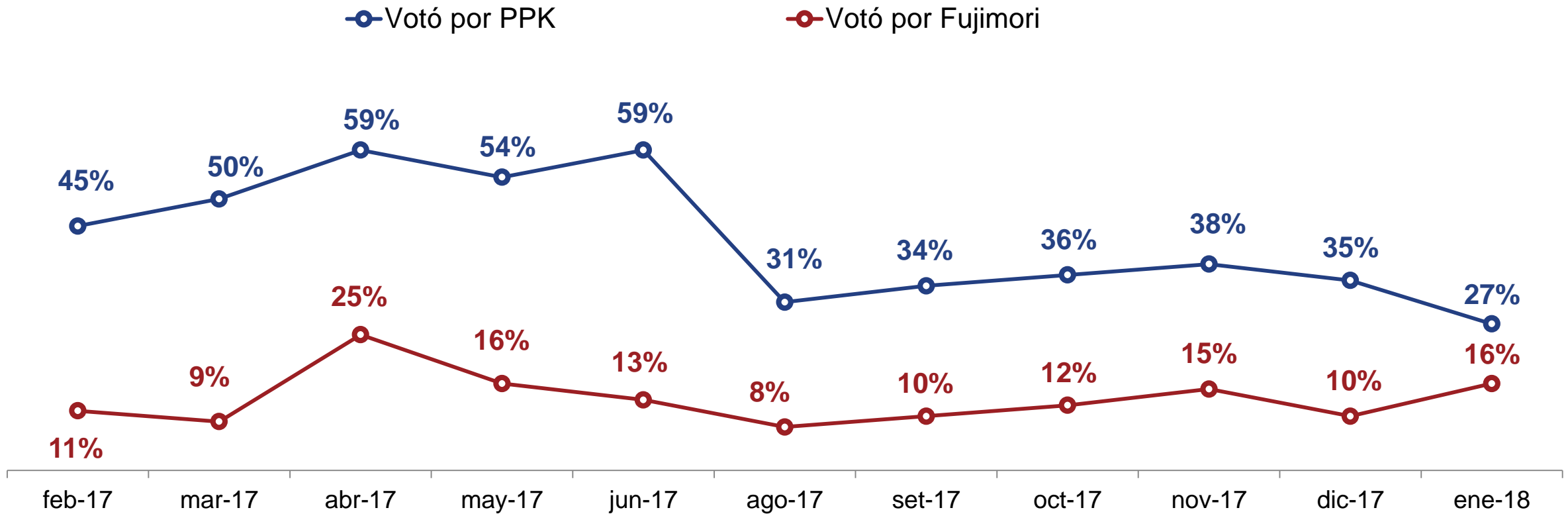


Enero 2018	Total	Liderazgo de opinión		Voto 2da vuelta			NSE			Principal medio de información		
		Líder opinión	Público general	Keiko	PPK	B/V/NP	A/B	C	D/E	Canales TV abierta	Otros medios (radio/cable/prensa)	Medios online
Aprueba	19%	29%	17%	16%	27%	9%	23%	14%	21%	20%	19%	17%
Desaprueba	79%	71%	80%	83%	71%	88%	73%	84%	78%	77%	80%	81%
NS/NP	2%	-	3%	1%	2%	3%	4%	2%	1%	3%	1%	2%

Aprobación de PPK según voto en segunda vuelta 2016

27% de quienes votaron por PPK en segunda vuelta aprueban su gobierno

¿Usted aprueba o desaprueba la forma como PPK, Pedro Pablo Kuczynski, está conduciendo su gobierno?



Aprobación del gobierno de PPK por nivel socioeconómico (% aprobación)

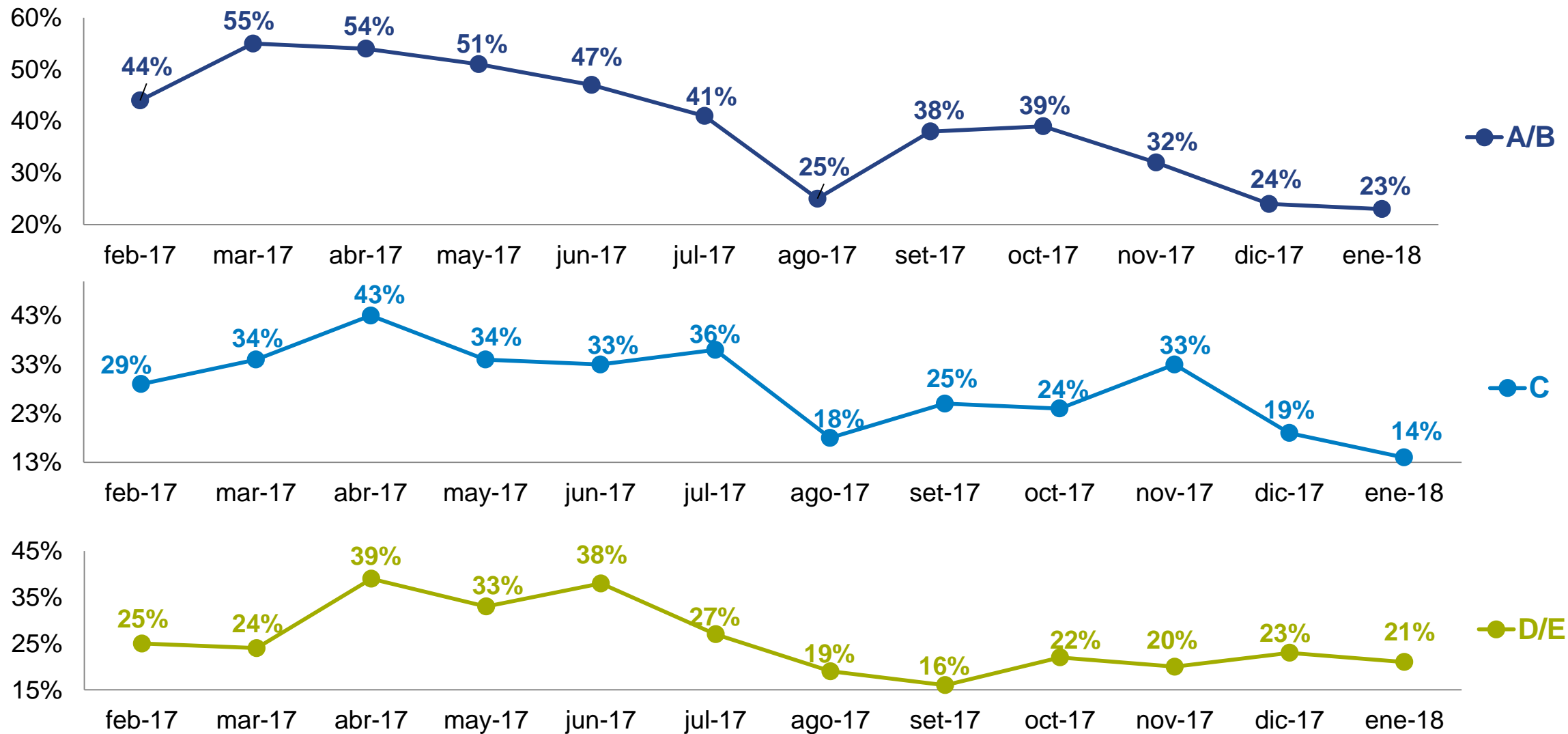


Imagen de Pedro Pablo Kuczynski- COMPARATIVO

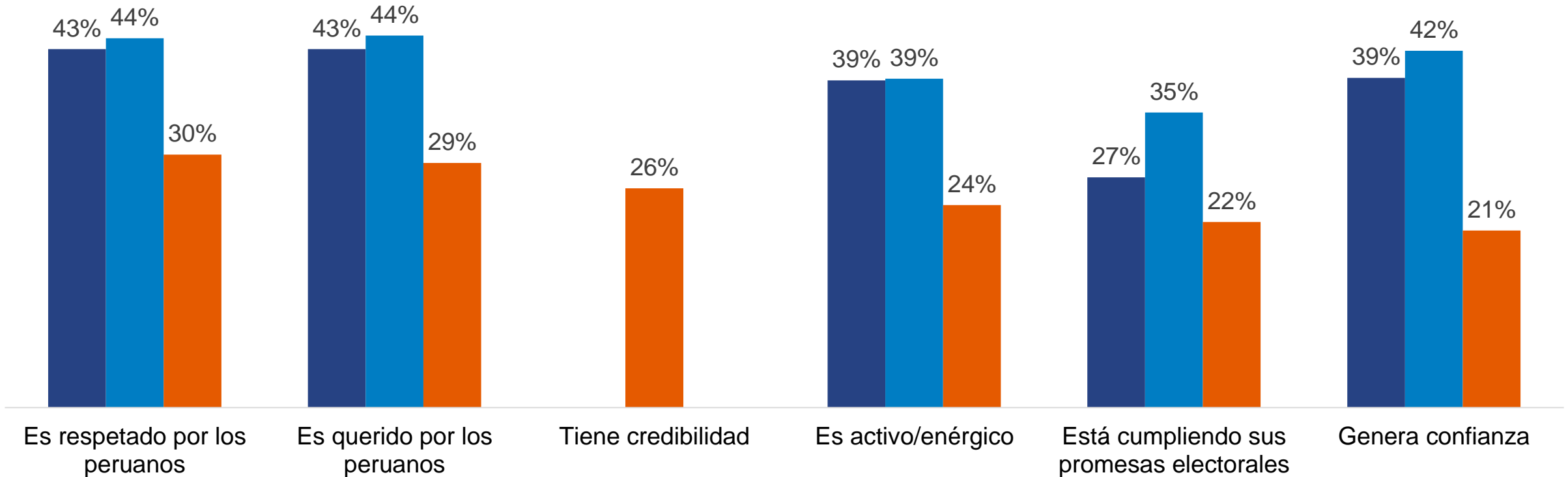
Si hablamos de algunas características del presidente, PPK Pedro Pablo Kuczynski, ¿Diría usted que él....?

(TARJETA)

- feb-17
- jun-17
- ene-18



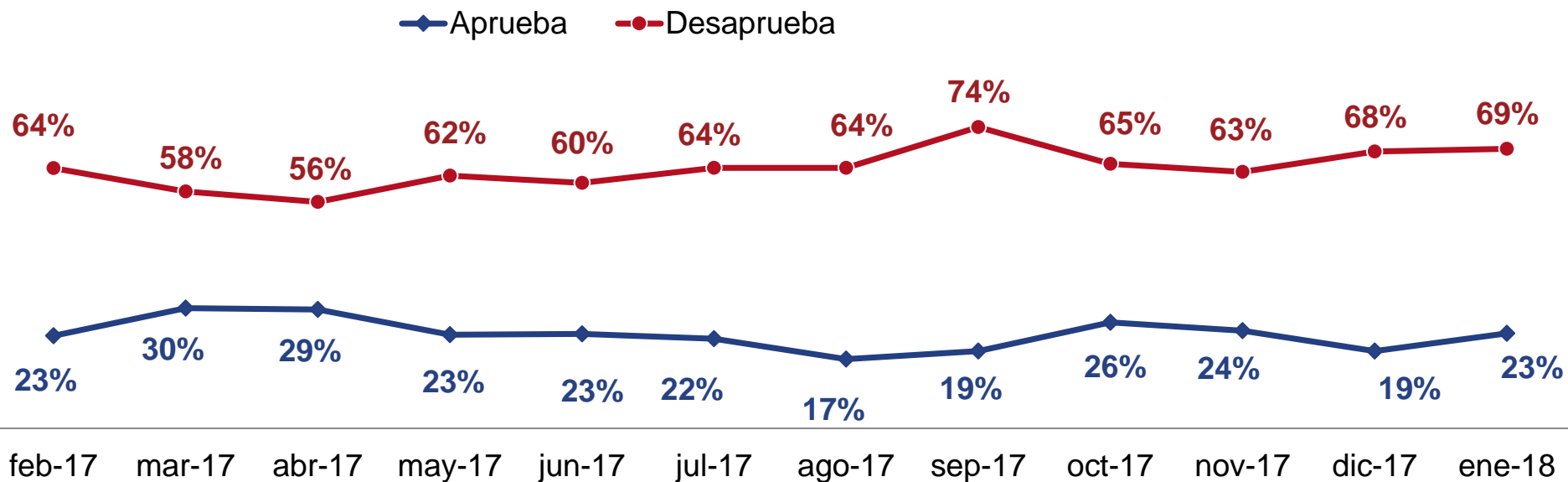
(T2B: Mucho + Algo)



Aprobación del gabinete de ministros aumenta 4 puntos respecto a diciembre. En el nivel C se concentra mayor desaprobación.



¿Usted aprueba o desaprueba cómo están desarrollando su labor los **Ministros**?



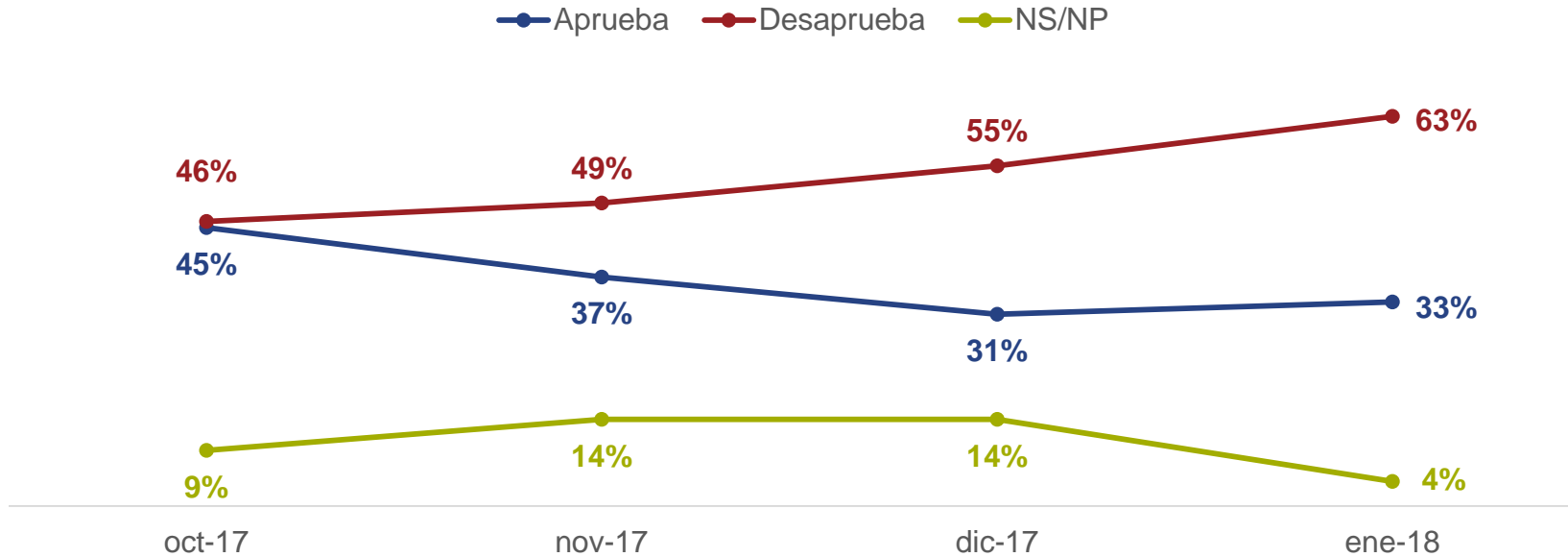
SIN INCLUIR
NO SABE / NO PRECISA

Enero 2018	Total	Liderazgo de opinión		Voto 2da vuelta			NSE			Principal medio de información		
		Líder de opinión	Público general	Keiko	PPK	B/V/NP	A/B	C	D/E	Canales TV abierta	Otros medios (radio/cable/prensa)	Medios online
Aprueba	23%	30%	22%	25%	26%	17%	26%	17%	26%	26%	22%	21%
Desaprueba	69%	63%	70%	67%	66%	75%	64%	75%	66%	66%	69%	73%
NS/NP	8%	7%	8%	8%	8%	8%	10%	8%	8%	8%	9%	6%

Aprobación de Aráoz como Presidenta del Consejo de Ministros es de 33%



¿Usted aprueba o desaprueba el desempeño de Mercedes Aráoz como Presidenta del Consejo de Ministros?

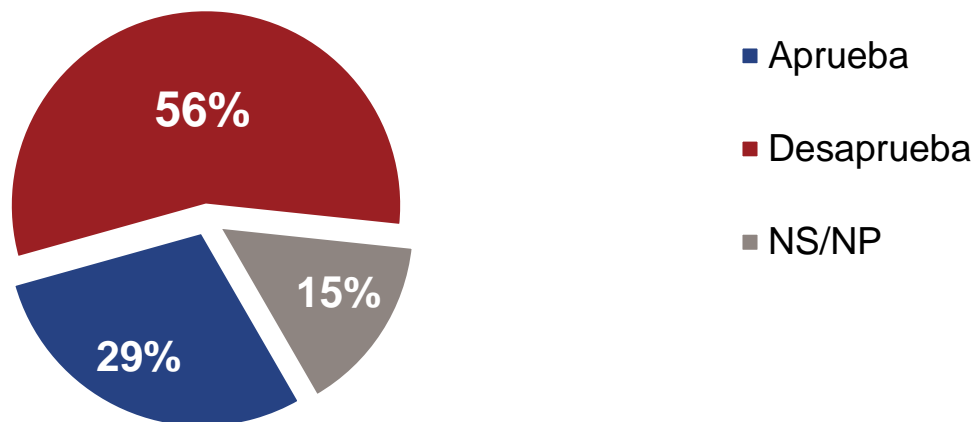


Enero 2018	Total	Liderazgo de opinión		Voto 2da vuelta			NSE			Principal medio de información		
		Líder de opinión	Público general	Keiko	PPK	B/V/NP	A/B	C	D/E	Canales TV abierta	Otros medios (radio/cable/prensa)	Medios online
Aprueba	33%	41%	32%	34%	40%	22%	40%	33%	32%	36%	29%	37%
Desaprueba	63%	56%	64%	63%	57%	72%	56%	63%	64%	58%	68%	61%
NS/NP	4%	3%	4%	3%	3%	6%	4%	4%	4%	6%	3%	2%

29% aprueba nombramiento de Barreda como ministro de Trabajo



¿Usted aprueba o desaprueba el nombramiento/desempeño de Javier Barreda como ministro de Trabajo?

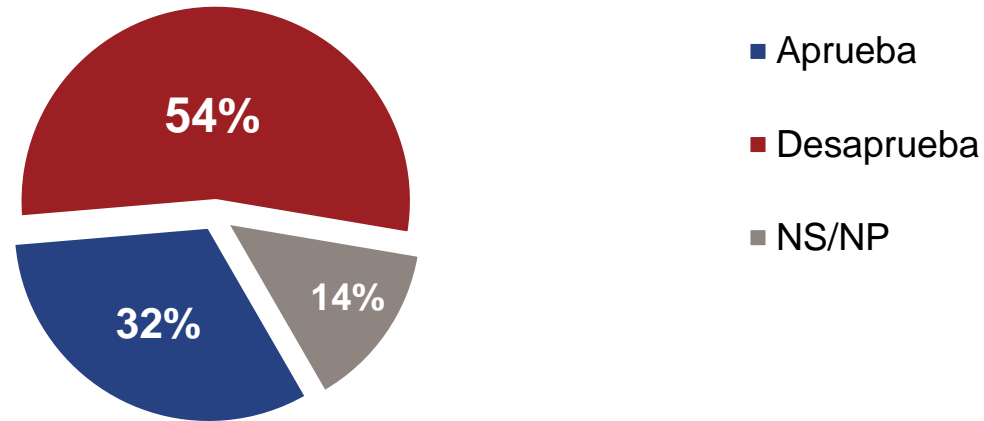


Enero 2018	Total	Liderazgo de opinión		Voto 2da vuelta			NSE			Principal medio de información		
		Líder de opinión	Público general	Keiko	PPK	B/V/NP	A/B	C	D/E	Canales TV abierta	Otros medios (radio/cable/prensa)	Medios online
Aprueba	29%	34%	28%	26%	35%	23%	32%	28%	30%	32%	26%	30%
Desaprueba	56%	49%	57%	60%	51%	59%	49%	57%	57%	53%	58%	56%
NS/NP	15%	17%	15%	14%	14%	18%	19%	15%	13%	15%	16%	14%

32% aprueba nombramiento de Salinas como ministro de Salud



¿Usted aprueba o desaprueba el nombramiento/desempeño de Abel Salinas como ministro de Salud?

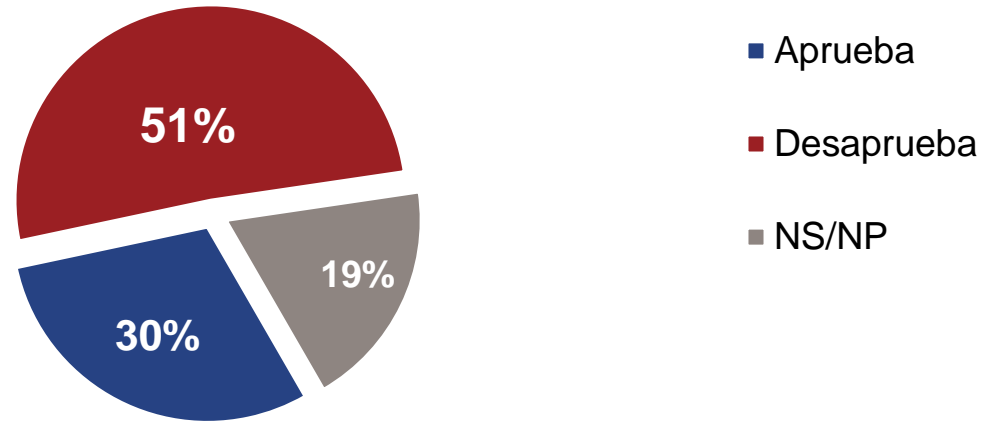


Enero 2018	Total	Liderazgo de opinión		Voto 2da vuelta			NSE			Principal medio de información		
		Líder de opinión	Público general	Keiko	PPK	B/V/NP	A/B	C	D/E	Canales TV abierta	Otros medios (radio/cable/prensa)	Medios online
Aprueba	32%	45%	30%	38%	30%	29%	34%	24%	36%	33%	33%	29%
Desaprueba	54%	44%	56%	51%	55%	57%	47%	60%	53%	54%	52%	58%
NS/NP	14%	11%	14%	11%	15%	14%	19%	16%	11%	13%	15%	13%

30% aprueba nombramiento de Kisic como ministro de Defensa



¿Usted aprueba o desaprueba el nombramiento/desempeño de Jorge Kisic como ministro de Defensa?

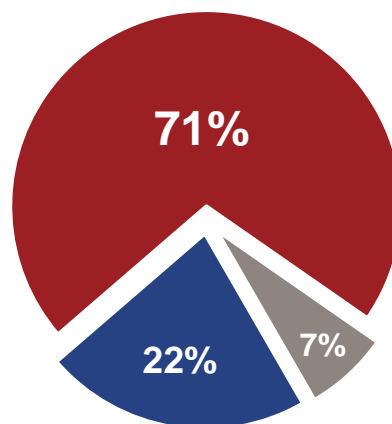


Enero 2018	Total	Liderazgo de opinión		Voto 2da vuelta			NSE			Principal medio de información		
		Líder de opinión	Público general	Keiko	PPK	B/V/NP	A/B	C	D/E	Canales TV abierta	Otros medios (radio/cable/prensa)	Medios online
Aprueba	30%	38%	28%	32%	30%	25%	31%	27%	30%	31%	29%	28%
Desaprueba	51%	45%	52%	52%	47%	55%	42%	53%	52%	49%	52%	52%
NS/NP	19%	17%	20%	16%	23%	20%	27%	20%	18%	20%	19%	20%

71% cree que con el nuevo gabinete seguirá haciendo más de lo mismo



¿Usted considera que el nuevo gabinete...?



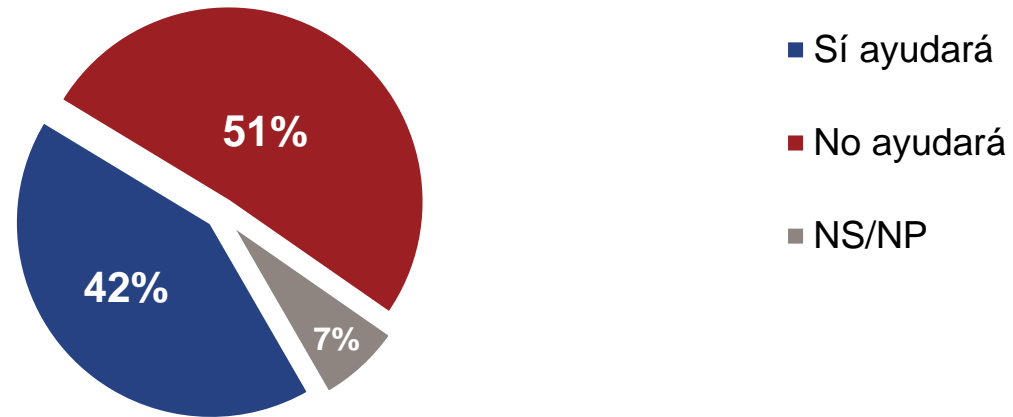
- Tendrá impacto positivo en el desarrollo del país
- Seguirá haciendo más de lo mismo
- NS/NP

Enero 2018	Total	Posición ante Fujimorismo		Liderazgo de opinión		Principal medio de información			NSE		
		Fujimorista (duro+simpatizante)	Anti fujimorista	Líder de opinión	Público general	Canales TV abierta	Otros medios (radio/cable/prensa)	Medios online	A/B	C	D/E
Seguirá haciendo más de lo mismo	71%	68%	75%	68%	71%	69%	72%	74%	66%	70%	73%
Tendrá impacto positivo	22%	27%	19%	27%	21%	23%	21%	21%	28%	22%	20%
NS/NP	7%	5%	6%	5%	8%	8%	7%	5%	6%	8%	7%

42% cree que el nuevo gabinete ayudará a la “reconciliación” planteada por el gobierno



¿Usted considera que el nuevo gabinete ayudará o no en la “reconciliación” planteada por el gobierno?



Enero 2018	Total	Posición ante Fujimorismo		Liderazgo de opinión		Principal medio de información			NSE		
		Fujimorista (duro+simpatizante)	Anti fujimorista	Líder de opinión	Público general	Canales TV abierta	Otros medios (radio/cable/pre nsa)	Medios online	A/B	C	D/E
Sí ayudará	42%	47%	36%	49%	41%	44%	43%	39%	38%	39%	46%
No ayudará	51%	47%	59%	46%	51%	49%	48%	56%	56%	53%	47%
NS/NP	7%	6%	5%	5%	8%	7%	9%	5%	6%	8%	7%

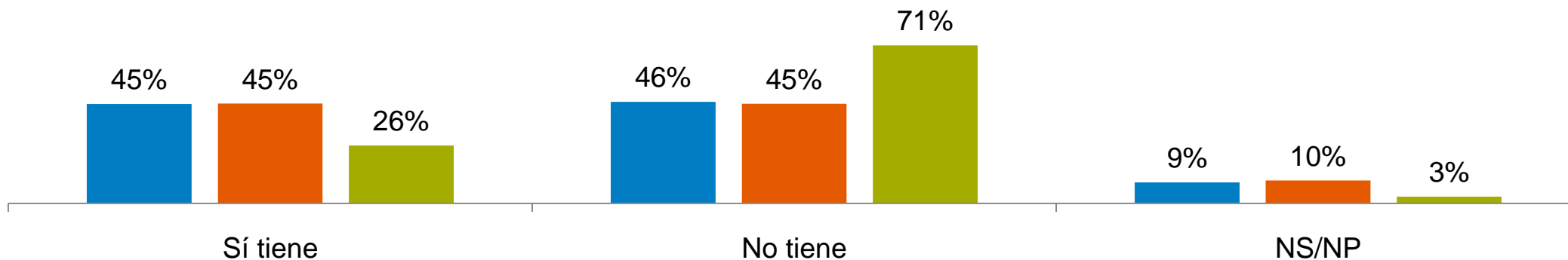
Aumenta considerablemente el porcentaje de personas que creen que PPK no tiene un plan claro para el desarrollo del país: 71% a nivel nacional y 64% entre quienes votaron por él en la 2da vuelta piensa así



¿Usted cree que PPK Pedro Pablo Kuczynski tiene o no tiene un plan claro para el desarrollo del país?



■ ene-17 ■ jun-17 ■ ene-18



Enero 2018	Total	Liderazgo de opinión		Voto 2da vuelta			NSE			Principal medio de información		
		Líder de opinión	Público general	Keiko	PPK	B/V/NP	A/B	C	D/E	Canales TV abierta	Otros medios (radio/cable/prensa)	Medios online
Sí tiene	26%	33%	25%	17%	34%	23%	32%	25%	25%	29%	23%	26%
No tiene	71%	65%	72%	81%	64%	73%	67%	73%	72%	68%	75%	72%
NS/NP	3%	2%	3%	2%	2%	4%	1%	2%	3%	3%	2%	2%

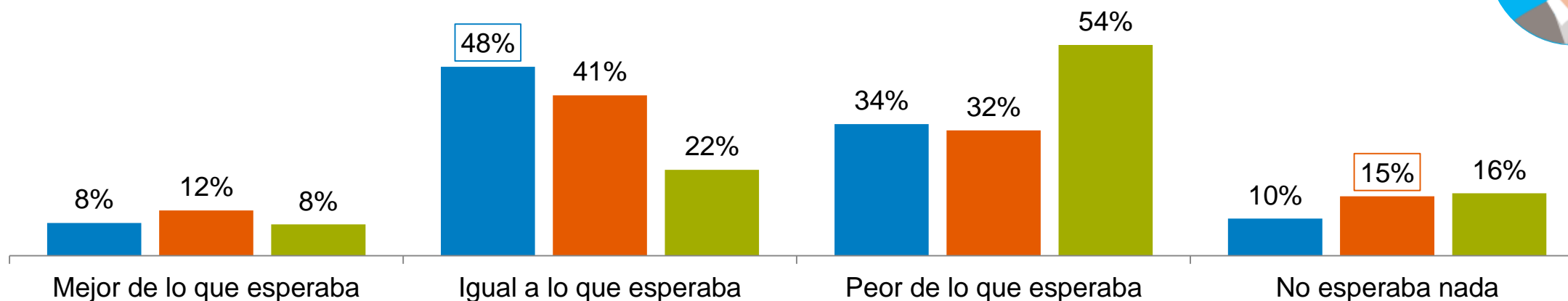
Aumenta decepción del gobierno de PPK: 54% considera que está peor de lo que esperaba. Los anti fujimoristas son más críticos.



Para lo que esperaba, ¿el gobierno de PPK está...?



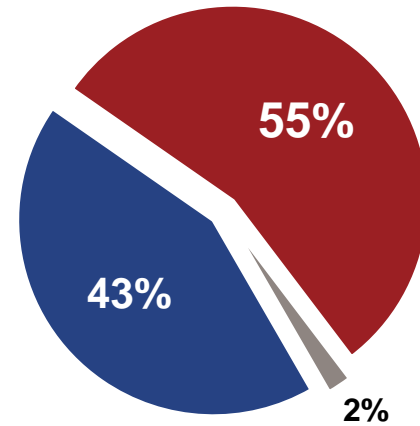
■ ene-17 ■ jun-17 ■ ene-18



Enero 2018	Total	Posición ante Fujimorismo		Liderazgo de opinión		Principal medio de información			NSE		
		Fujimorista (duro+simpatizante)	Anti fujimorista	Líder de opinión	Público general	Canales TV abierta	Otros medios (radio/cable/prensa)	Medios online	A/B	C	D/E
Mejor de lo que esperaba	8%	8%	7%	14%	7%	12%	7%	2%	6%	4%	10%
Igual a lo que esperaba	22%	25%	16%	24%	21%	23%	22%	19%	20%	22%	22%
Peor de lo que esperaba	54%	52%	61%	45%	56%	52%	53%	59%	59%	56%	52%
No esperaba nada	16%	15%	16%	17%	16%	13%	18%	20%	15%	18%	16%

55% cree que PPK debería terminar su periodo de gobierno, mientras que 43% cree que debería renunciar para que asuma algún vicepresidente

Considerando la actual situación, ¿Ud cree que PPK debería...?

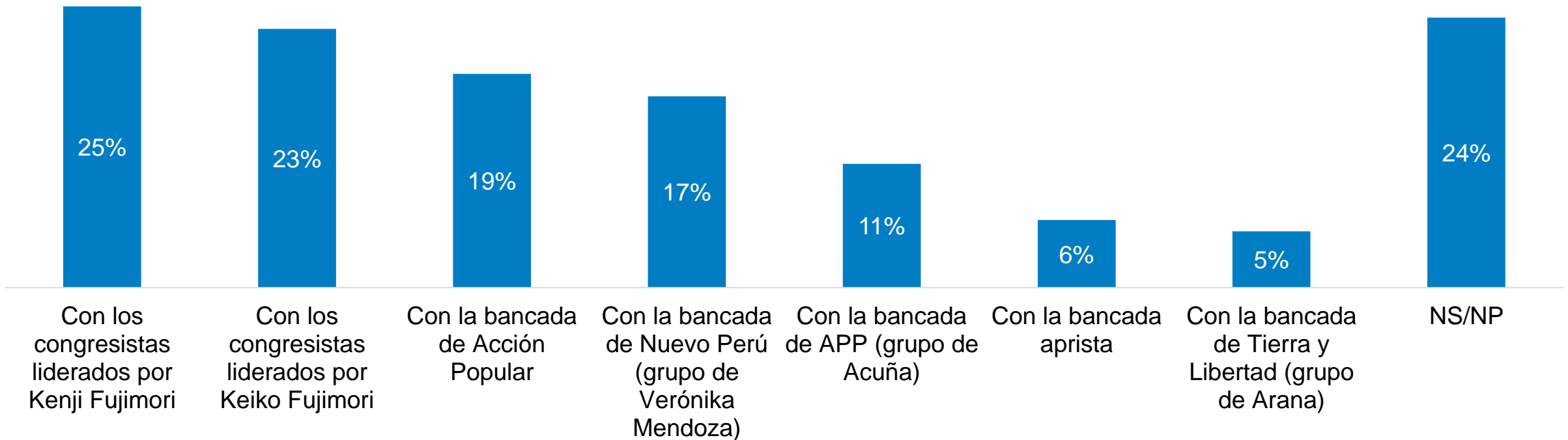


- Renunciar y dejar que asuma algún vicepresidente
- Terminar su periodo de gobierno
- NS/NP

Enero 2018	Total	Liderazgo de opinión		Voto 2da vuelta			NSE			Principal medio de información		
		Líder de opinión	Público general	Keiko	PPK	B/V/NP	A/B	C	D/E	Canales TV abierta	Otros medios (radio/cable/prensa)	Medios online
Terminar su gobierno	55%	58%	55%	46%	67%	47%	70%	59%	50%	59%	52%	56%
Renunciar	43%	38%	43%	51%	33%	50%	30%	40%	48%	40%	46%	42%
NS/NP	2%	4%	2%	3%	-	3%	-	1%	2%	1%	2%	2%

Posibles alianzas del Ejecutivo

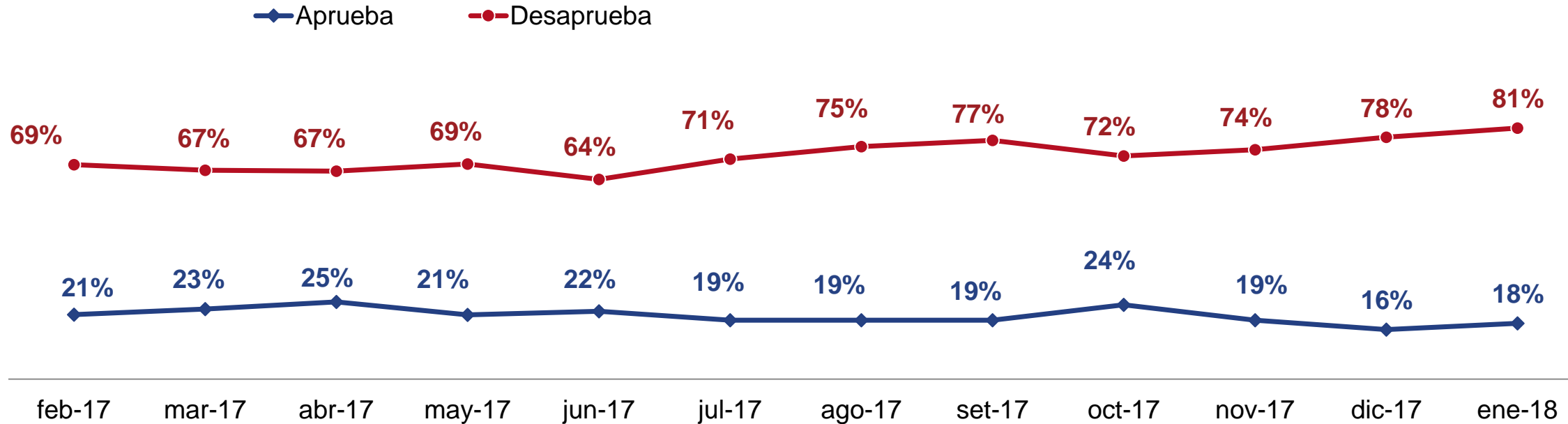
Pensando en lo que viene a futuro, ¿con qué agrupación cree que el Ejecutivo debería conformar alianzas? – **RESPUESTA MÚLTIPLE**



El Congreso y su relación con el Ejecutivo

Desaprobación del Congreso sigue al alza y alcanza el 81%. La desaprobación es más fuerte entre los anti fujimoristas y en el nivel A/B.

¿Usted aprueba o desaprueba el desempeño del **Congreso de la República**?

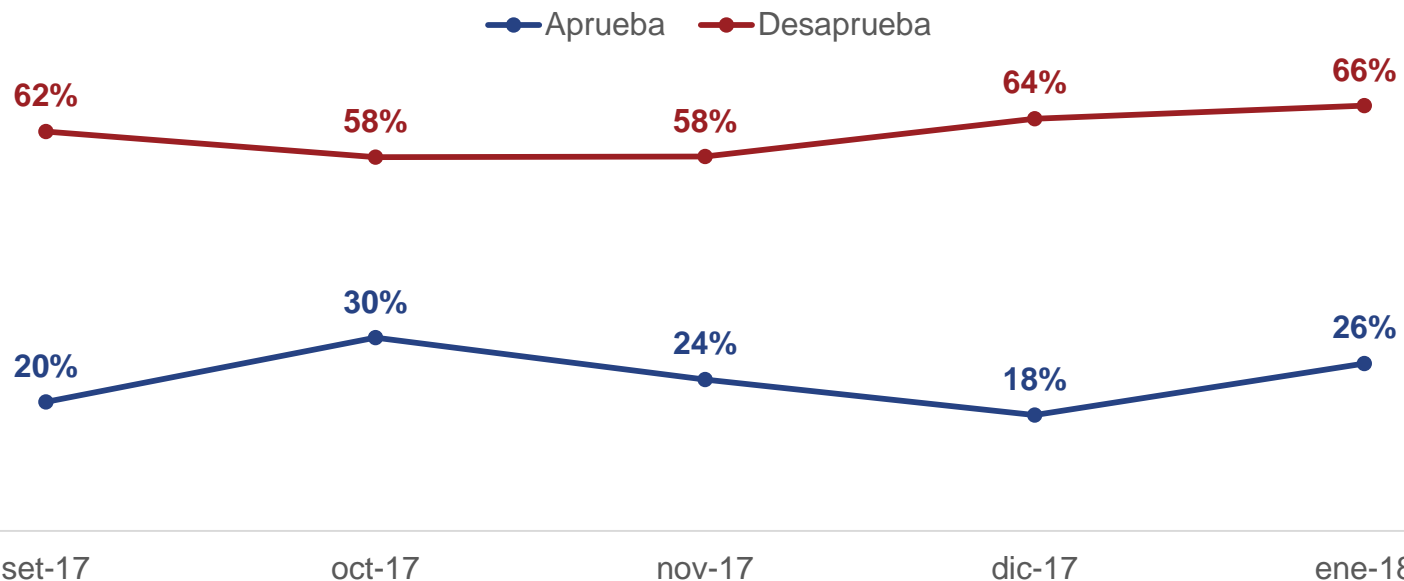


Enero 2018	Total	Posición ante Fujimorismo		Liderazgo de opinión		Principal medio de información			NSE		
		Fujimorista (duro+simpatizante)	Anti fujimorista	Líder de opinión	Público general	Canales TV abierta	Otros medios (radio/cable/pre nsa)	Medios online	A/B	C	D/E
Aprueba	18%	30%	6%	29%	16%	21%	18%	14%	8%	13%	23%
Desaprueba	81%	69%	93%	70%	82%	78%	81%	86%	91%	85%	75%
NS/NP	1%	1%	1%	1%	2%	1%	1%	-	1%	2%	2%

Aprobación del Presidente del Congreso se recupera y llega a 26%. Hay mayor aprobación entre los fujimoristas y quienes votaron por Keiko F.



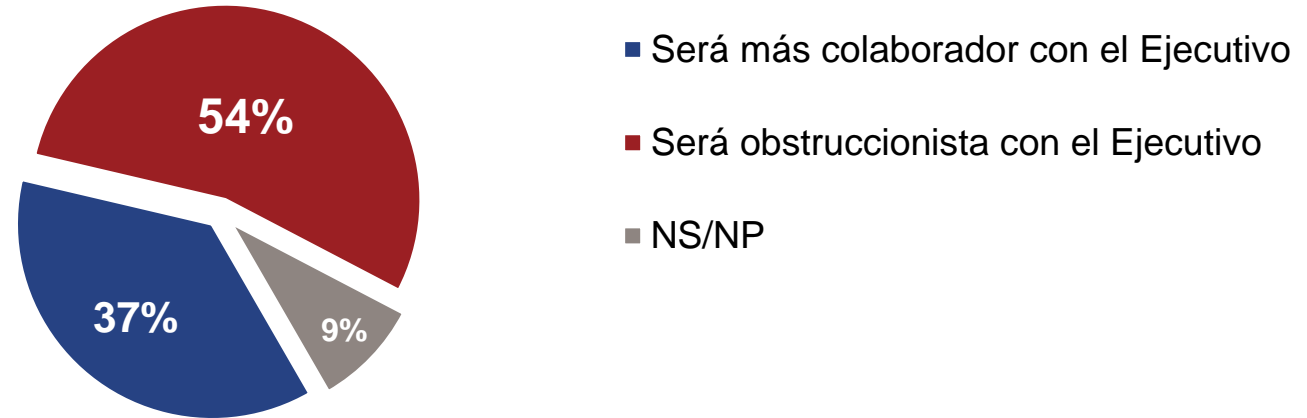
¿Usted aprueba o desaprueba el desempeño del Presidente del Congreso, Luis Galarreta?



Enero 2018	Total	Posición ante Fujimorismo		Voto 2da vuelta			Liderazgo de opinión		NSE		
		Fujimorista (duro+simpatizante)	Anti fujimorista	Keiko	PPK	B/V/NP	Líder de opinión	Público general	A/B	C	D/E
Aprueba	26%	37%	14%	39%	21%	20%	38%	24%	22%	22%	30%
Desaprueba	66%	57%	81%	54%	73%	71%	58%	68%	76%	72%	61%
NS/NP	8%	6%	5%	7%	6%	9%	4%	8%	2%	6%	9%

54% cree que el grupo de congresistas liderados por Keiko Fujimori será obstruccionista con el Ejecutivo.

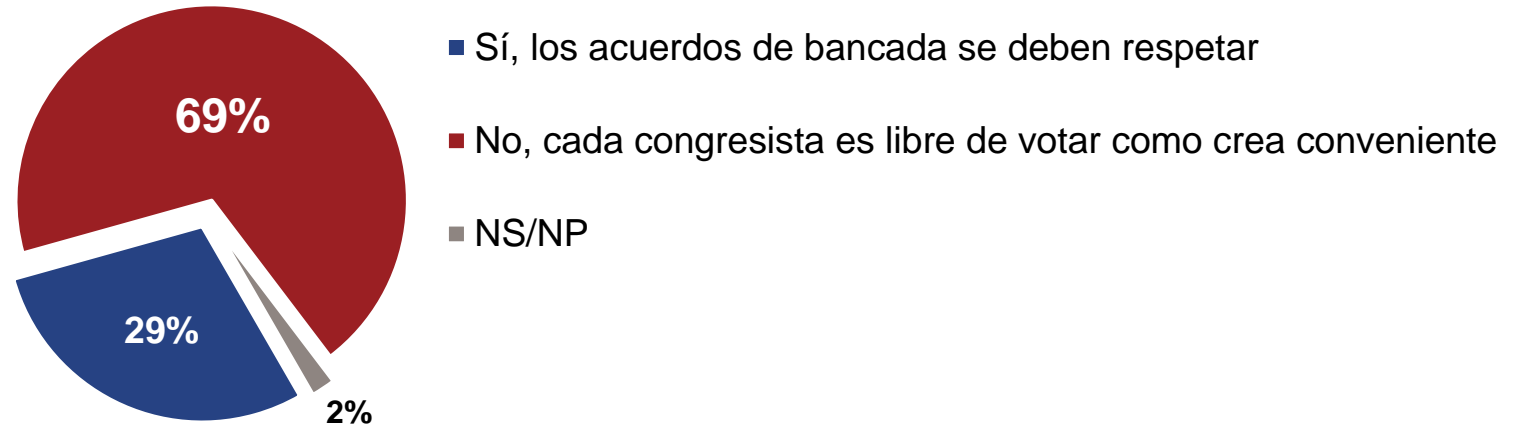
¿Ud. diría que el grupo del fujimorismo liderado por Keiko Fujimori...?



Enero 2018	Total	Voto 2da vuelta			Posición ante Fujimorismo		Liderazgo de opinión		Principal medio de información		
		Keiko	PPK	B/V/NP	Fujimorista (duro+simpatizante)	Anti fujimorista	Líder de opinión	Público general	Canales TV abierta	Otros medios (radio/cable/prensa)	Medios online
Será más colaborador	37%	63%	24%	29%	61%	20%	41%	37%	39%	37%	34%
Será obstruccionista	54%	26%	71%	60%	33%	73%	52%	55%	53%	53%	60%
NS/NP	9%	11%	5%	11%	6%	7%	7%	8%	8%	10%	6%

69% cree que el grupo de congresistas liderados por Kenji Fujimori no merece una sanción por no votar como el resto de Fuerza Popular

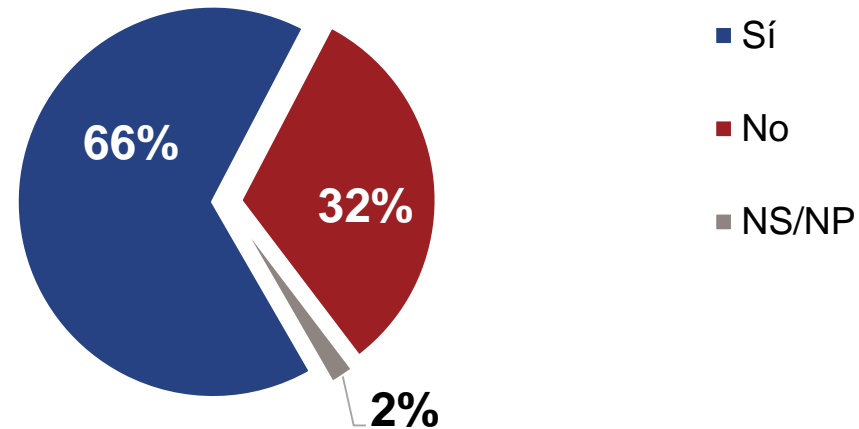
¿Ud. usted considera que Kenji Fujimori y sus 9 congresistas merecen una sanción por no haber votado como la bancada de Fuerza Popular?



Enero 2018	Total	Voto 2da vuelta			Posición ante Fujimorismo		Liderazgo de opinión		Principal medio de información		
		Keiko	PPK	B/V/NP	Fujimorista (duro+simpatizante)	Anti fujimorista	Líder de opinión	Público general	Canales TV abierta	Otros medios (radio/cable/prensa)	Medios online
Sí	29%	34%	22%	33%	33%	24%	27%	29%	27%	33%	23%
No	69%	63%	77%	63%	66%	74%	71%	69%	71%	64%	75%
NS/NP	2%	3%	1%	4%	1%	2%	2%	2%	2%	3%	2%

66% cree que los congresistas que salen de un grupo tienen derecho a formar un nuevo grupo

¿Usted cree que los congresistas que salen de un grupo tienen derecho o no a formar un nuevo grupo?



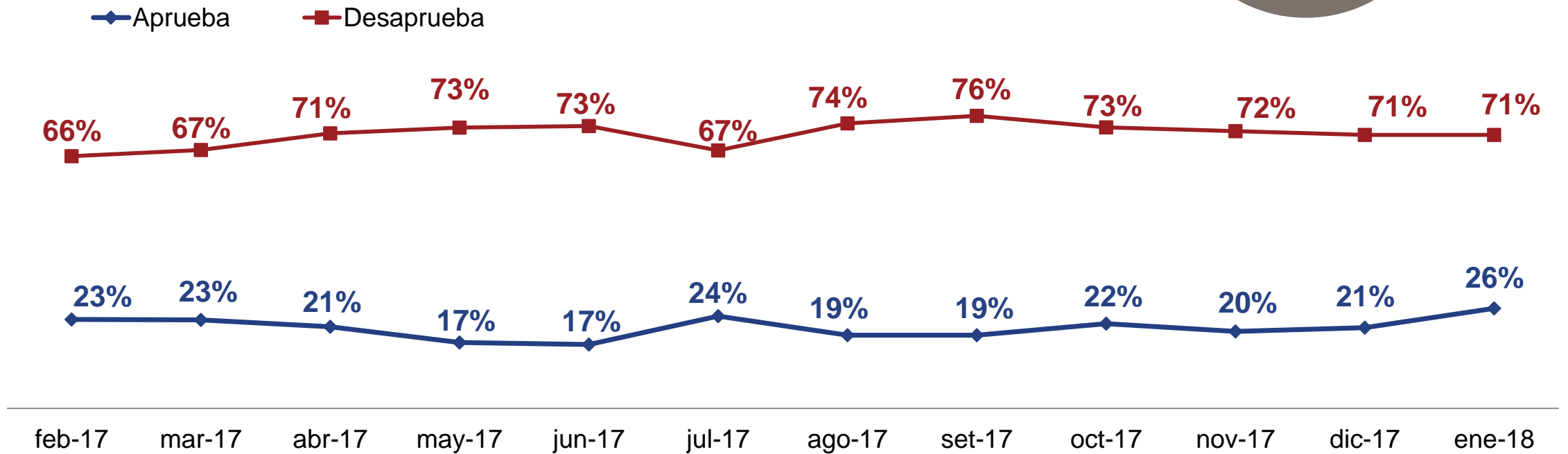
Enero 2018	Total	Voto 2da vuelta			Posición ante Fujimorismo		Liderazgo de opinión		Principal medio de información		
		Keiko	PPK	B/V/NP	Fujimorista (duro+simpatizante)	Anti fujimorista	Líder de opinión	Público general	Canales TV abierta	Otros medios (radio/cable/prensa)	Medios online
Sí	66%	60%	71%	66%	70%	70%	65%	67%	66%	63%	74%
No	32%	37%	28%	31%	28%	28%	33%	31%	32%	35%	24%
NS/NP	2%	3%	1%	3%	2%	2%	2%	2%	2%	2%	2%

Evaluación del Poder Judicial y de la Fiscalía de la Nación

Aprobación del Poder Judicial



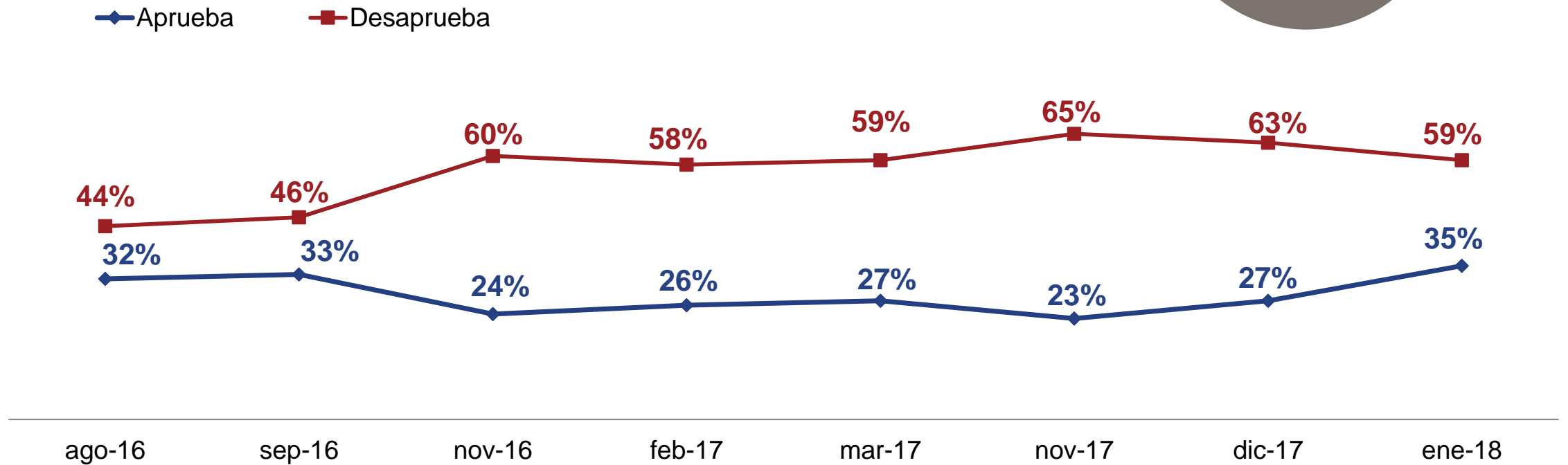
¿Usted aprueba o desaprueba el desempeño del **Poder Judicial**?



SIN INCLUIR
NO SABE / NO PRECISA

Aprobación de la Fiscalía de la Nación

¿Usted aprueba o desaprueba el desempeño de la Fiscalía de la Nación?



SIN INCLUIR
NO SABE / NO PRECISA

Indulto a Alberto Fujimori

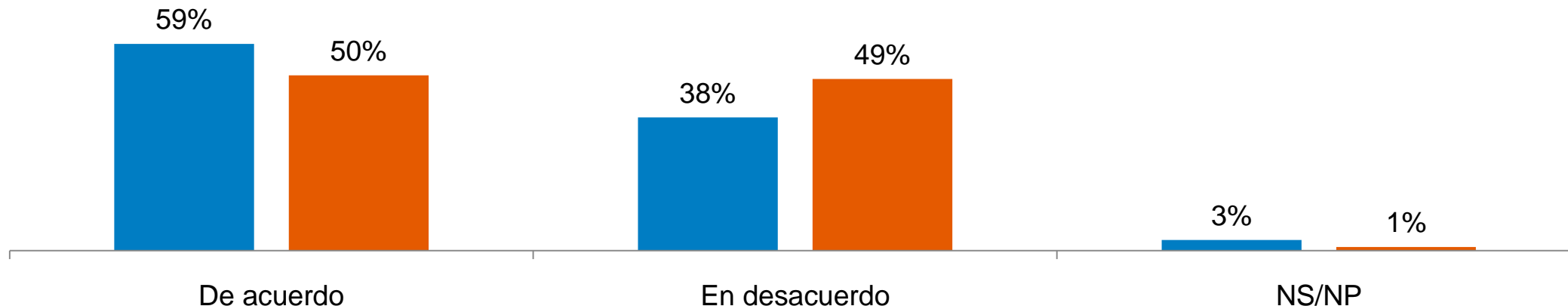
Posiciones encontradas ante indulto humanitario otorgado a Alberto Fujimori.



¿Usted está de acuerdo o en desacuerdo con que se le haya otorgado el indulto humanitario a Alberto Fujimori?

■ oct-17* ■ ene-18

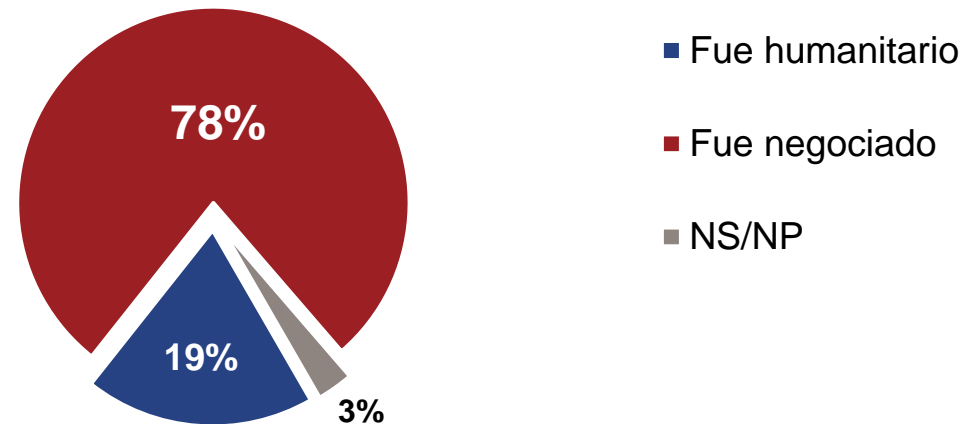
*En octubre de 2017 se preguntó si estaría de acuerdo o en desacuerdo con que se le otorgue el indulto humanitario.



Enero 2018	Total	Posición ante Fujimorismo		Voto 2da vuelta			Liderazgo de opinión		Principal medio de información		
		Fujimorista (duro+simpatizante)	Anti fujimorista	Keiko	PPK	B/V/NP	Líder de opinión	Público general	Canales TV abierta	Otros medios (radio/cable/prensa)	Medios online
De acuerdo	50%	80%	23%	78%	36%	40%	58%	48%	55%	49%	42%
En desacuerdo	49%	20%	77%	20%	64%	58%	42%	50%	43%	50%	57%
NS/NP	1%	-	-	2%	-	2%	-	2%	2%	1%	1%

78% cree el indulto fue producto de una negociación con Kenji Fujimori. Porcentaje es mayor entre anti fujimoristas, votantes de PPK y los informados via medios online

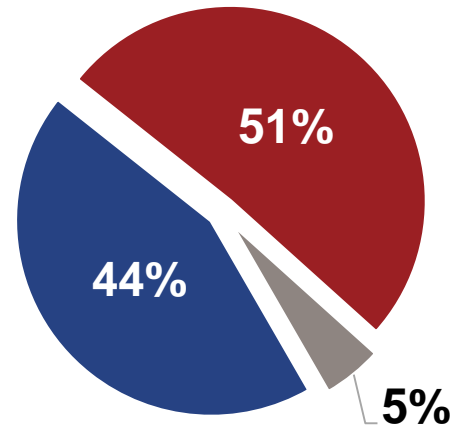
¿Usted considera que el indulto dado por PPK fue por motivos humanitarios o producto de una negociación con Kenji Fujimori?



Enero 2018	Total	Posición ante Fujimorismo		Voto 2da vuelta			Liderazgo de opinión		Principal medio de información		
		Fujimorista (duro+simpatizante)	Anti fujimorista	Keiko	PPK	B/V/NP	Líder de opinión	Público general	Canales TV abierta	Otros medios (radio/cable/prensa)	Medios online
Fue negociado	78%	66%	91%	65%	83%	85%	69%	79%	75%	77%	85%
Fue humanitario	19%	29%	8%	31%	15%	13%	30%	17%	22%	20%	13%
NS/NP	3%	5%	1%	4%	2%	2%	1%	4%	3%	3%	2%

51% cree que la salud de Alberto Fujimori podría ser frágil pero no justificaba el indulto humanitario

¿Con cuál de las siguientes frases está usted más de acuerdo?

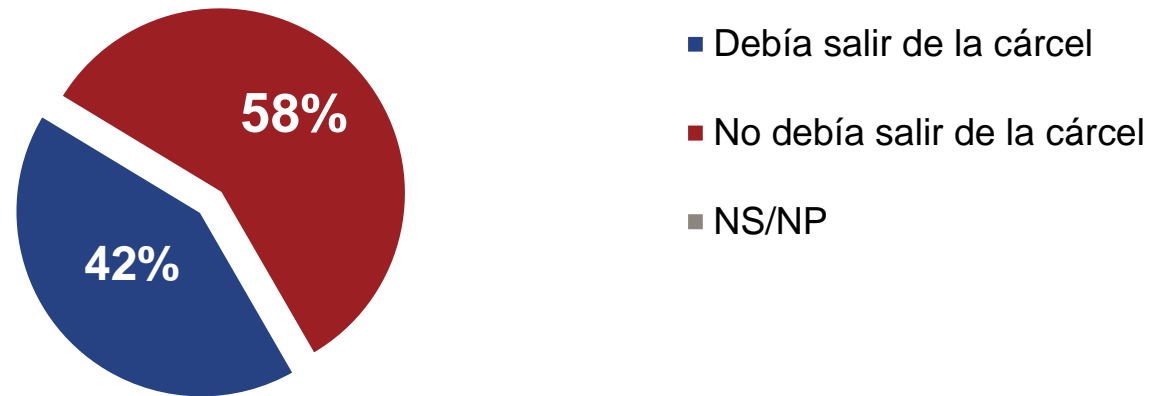


- La salud de Alberto Fujimori justificaba el indulto humanitario
- La salud de Alberto Fujimori podía ser frágil pero no justificaba el indulto
- NS/NP

Enero 2018	Total	Posición ante Fujimorismo		Voto 2da vuelta			Liderazgo de opinión		Principal medio de información		
		Fujimorista (duro+simpatizante)	Anti fujimorista	Keiko	PPK	B/V/NP	Líder de opinión	Público general	Canales TV abierta	Otros medios (radio/cable/prensa)	Medios online
Se justificaba el indulto	44%	73%	18%	73%	28%	36%	57%	42%	49%	43%	36%
No se justificaba el indulto	51%	26%	76%	24%	69%	53%	42%	53%	47%	51%	58%
NS/NP	5%	1%	6%	3%	3%	11%	1%	5%	4%	6%	6%

42% cree que, así no estuviese enfermo, Alberto Fujimori debía salir de la cárcel

Así no estuviese enfermo, ¿Cree que Alberto Fujimori...?



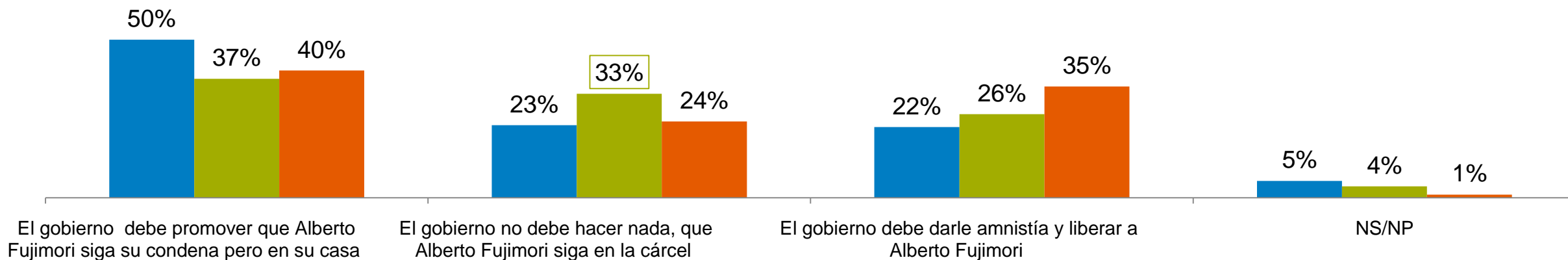
Enero 2018	Total	Posición ante Fujimorismo		Voto 2da vuelta			Liderazgo de opinión		Principal medio de información		
		Fujimorista (duro+simpatizante)	Anti fujimorista	Keiko	PPK	B/V/NP	Líder de opinión	Público general	Canales TV abierta	Otros medios (radio/cable/prensa)	Medios online
Debía salir	42%	73%	16%	71%	26%	33%	53%	40%	48%	40%	34%
No debía salir	58%	27%	83%	27%	74%	66%	47%	59%	51%	60%	66%
NS/NP	-	-	1%	2%	-	1%	-	1%	1%	-	-

Se consideraban otras opciones: 40% a favor de que Fujimori cumpla condena domiciliaria y 35% a favor del indulto.



¿Con cuál de estas afirmaciones está usted más de acuerdo? (CON TARJETA)

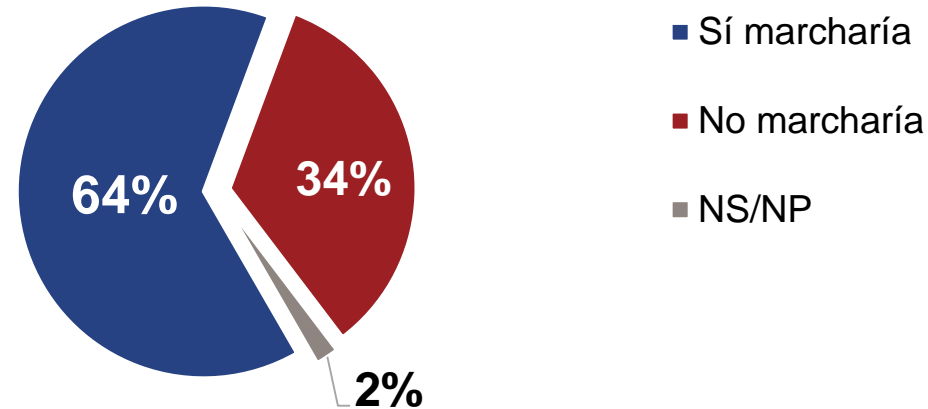
■ jun-13 ■ mar-17 ■ ene-18



Enero 2018	Total	Posición ante Fujimorismo		Liderazgo de opinión		Voto 2da vuelta			NSE		
		Fujimorista (duro+simpatizante)	Anti fujimorista	Líder de opinión	Público general	Keiko	PPK	B/V/NP	A/B	C	D/E
Debió cumplir su condena pero en su casa	40%	42%	32%	40%	40%	41%	43%	36%	41%	41%	40%
Debió seguir en la cárcel	35%	11%	60%	28%	36%	11%	45%	47%	40%	38%	31%
Debió ser liberado	24%	47%	6%	30%	23%	47%	12%	15%	19%	20%	27%
NS/NP	1%	-	2%	2%	1%	1%	-	2%	-	1%	2%

64% estaría dispuesto a marchar como señal de protesta contra el indulto a Alberto Fujimori

¿Usted estaría dispuesto o no a marchar como señal de protesta contra el indulto a Alberto Fujimori? – ENTRE QUIENES ESTÁN EN DESACUERDO CON EL INDULTO



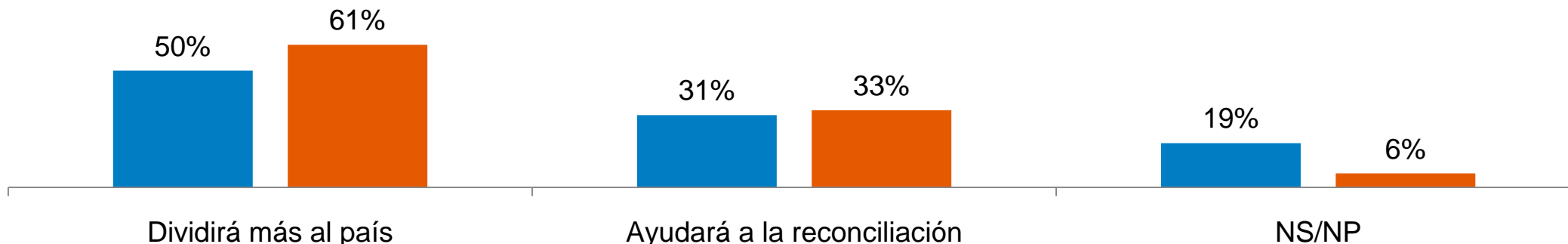
Enero 2018	Total	Liderazgo de opinión		Principal medio de información			NSE		
		Líder de opinión	Público general	Canales TV abierta	Otros medios (radio/cable/prensa)	Medios online	A/B	C	D/E
Sí marcharía	64%	70%	63%	60%	68%	64%	60%	60%	68%
No marcharía	34%	30%	34%	36%	30%	35%	38%	39%	29%
NS/NP	2%	-	3%	4%	2%	1%	2%	1%	3%

61% cree que el indulto otorgado a Alberto Fujimori dividirá más al país



Más allá de que esté de acuerdo o en desacuerdo con el indulto a Alberto Fujimori, ¿cree que el indulto...?

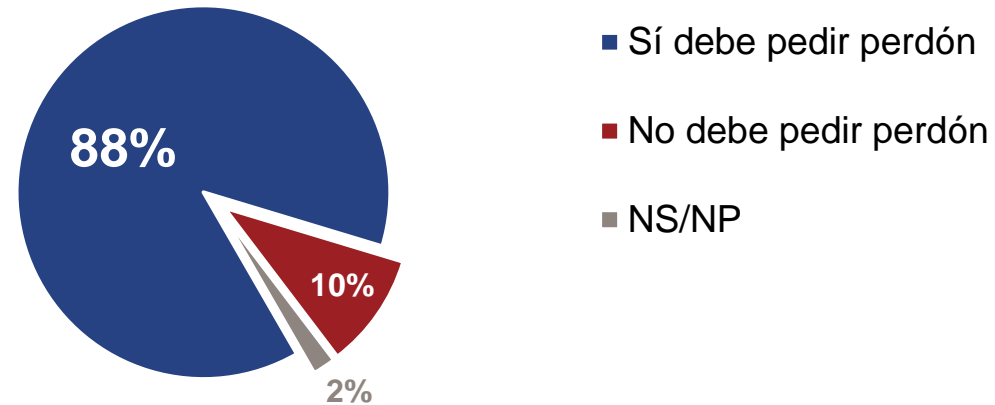
■ oct-12* ■ ene-18 *En octubre de 2012 se preguntó si un posible indulto a Fujimori dividiría más al país o ayudaría a la reconciliación



Enero 2018	Total	Posición ante Fujimorismo		Voto 2da vuelta			Liderazgo de opinión		Principal medio de información		
		Fujimorista (duro+simpatizante)	Anti fujimorista	Keiko	PPK	B/V/NP	Líder de opinión	Público general	Canales TV abierta	Otros medios (radio/cable/prensa)	Medios online
Dividirá más al país	61%	40%	81%	40%	70%	71%	49%	63%	56%	61%	68%
Ayudará a la reconciliación	33%	55%	15%	53%	26%	19%	46%	30%	36%	32%	28%
NS/NP	6%	5%	4%	7%	4%	10%	5%	7%	8%	7%	4%

88% cree que Alberto Fujimori debe pedir perdón al país por los delitos que lo llevaron a la cárcel

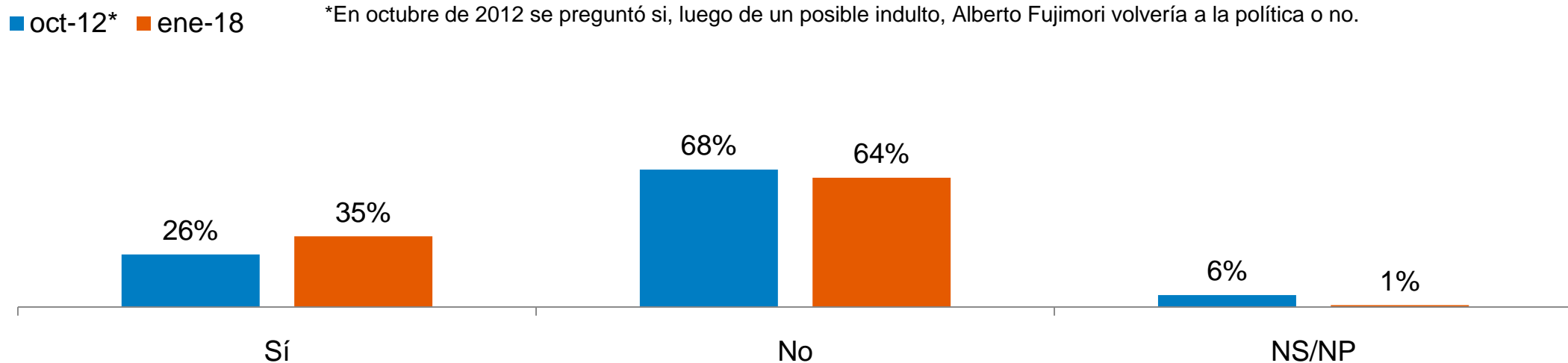
¿Usted estaría dispuesto o no a marchar como señal de protesta contra el indulto a Alberto Fujimori?



Enero 2018	Total	Posición ante Fujimorismo		Voto 2da vuelta			Liderazgo de opinión		Principal medio de información		
		Fujimorista (duro+simpatizante)	Anti fujimorista	Keiko	PPK	B/V/NP	Líder de opinión	Público general	Canales TV abierta	Otros medios (radio/cable/prensa)	Medios online
Sí debe pedir perdón	88%	86%	89%	82%	91%	90%	86%	88%	91%	87%	85%
No debe pedir perdón	10%	12%	8%	17%	6%	7%	11%	9%	8%	10%	11%
NS/NP	2%	2%	3%	1%	3%	3%	3%	3%	1%	3%	4%

35% cree que Alberto Fujimori volverá a la política. Dentro de los fujimoristas y votantes de Keiko, más del 70% cree que no lo hará.

Ahora que Alberto Fujimori ha sido indultado, ¿ud. Cree que retorne a la política o no?

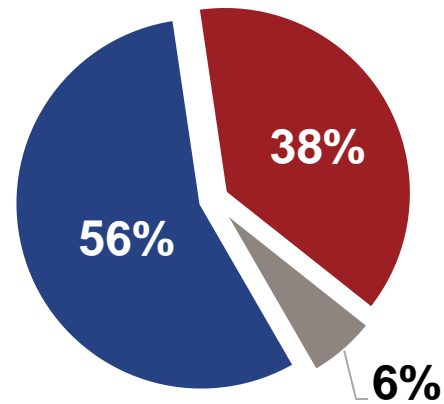


*En octubre de 2012 se preguntó si, luego de un posible indulto, Alberto Fujimori volvería a la política o no.

Enero 2018	Total	Posición ante Fujimorismo		Voto 2da vuelta			Liderazgo de opinión		Principal medio de información		
		Fujimorista (duro+simpatizante)	Anti fujimorista	Keiko	PPK	B/V/NP	Líder de opinión	Público general	Canales TV abierta	Otros medios (radio/cable/prensa)	Medios online
Sí	35%	25%	50%	28%	39%	35%	34%	35%	32%	36%	37%
No	64%	74%	48%	71%	60%	62%	65%	64%	66%	62%	62%
NS/NP	1%	1%	2%	1%	1%	3%	1%	1%	2%	2%	1%

56% cree que si Alberto Fujimori vuelve a la actividad política, debe revisarse el indulto humanitario que le otorgó PPK

En el caso de que Alberto Fujimori volviera a la actividad política, ¿cree usted que sería motivo para que su indulto sea revisado por parte de autoridades peruanas?

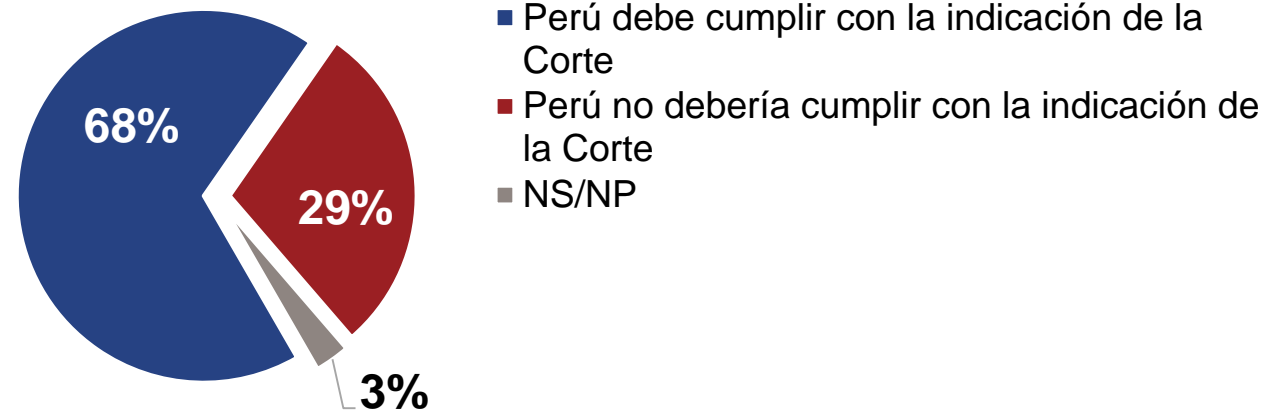


- Sí, el indulto humanitario se dio porque su vida se encontraba en peligro
- No, luego del indulto es libre de participar activamente en política
- NS/NP

Enero 2018	Total	Posición ante Fujimorismo		Voto 2da vuelta			Liderazgo de opinión		Principal medio de información		
		Fujimorista (duro+simpatizante)	Anti fujimorista	Keiko	PPK	B/V/NP	Líder de opinión	Público general	Canales TV abierta	Otros medios (radio/cable/prensa)	Medios online
Sí	56%	55%	60%	54%	62%	51%	52%	57%	60%	52%	58%
No	38%	43%	32%	42%	33%	43%	42%	37%	35%	42%	36%
NS/NP	6%	2%	8%	4%	5%	6%	6%	6%	5%	6%	6%

68% cree que Perú debe seguir la indicación de la CIDH respecto a la revisión del indulto a Fujimori

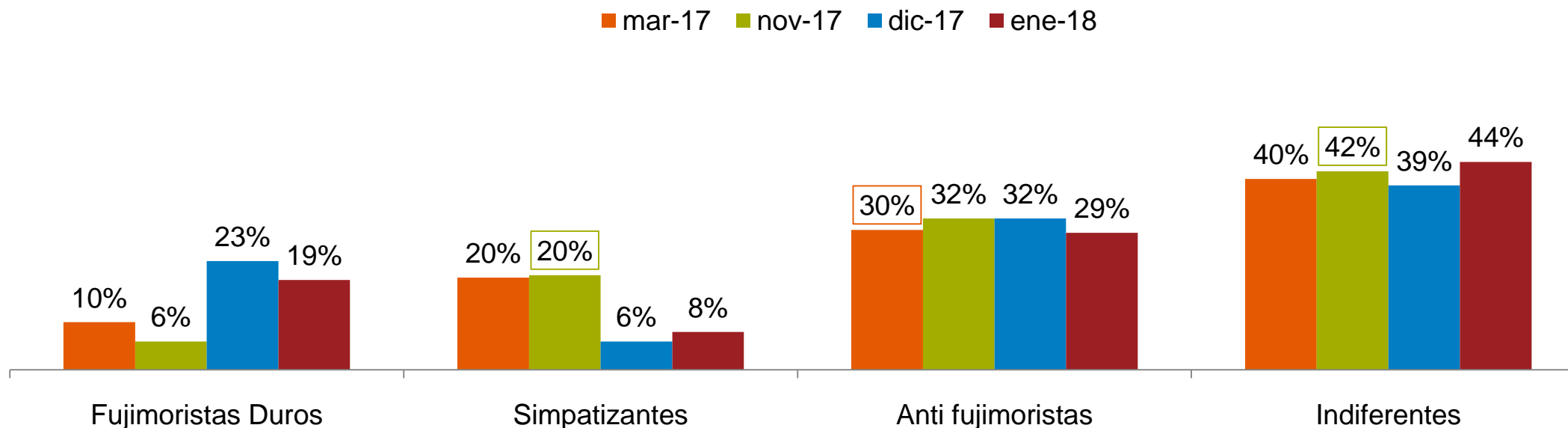
Si en febrero la Corte Interamericana de Derechos Humanos decide que Alberto Fujimori debe volver a la cárcel. ¿Ud. Cree que...?



Enero 2018	Total	Posición ante Fujimorismo		Voto 2da vuelta			Liderazgo de opinión		Principal medio de información		
		Fujimorista (duro+simpatizante)	Anti fujimorista	Keiko	PPK	B/V/NP	Líder de opinión	Público general	Canales TV abierta	Otros medios (radio/cable/prensa)	Medios online
Perú debe cumplir	68%	51%	88%	45%	81%	73%	60%	69%	65%	69%	72%
Perú no debería cumplir	29%	48%	11%	51%	18%	23%	38%	28%	33%	27%	26%
NS/NP	3%	1%	1%	4%	1%	4%	2%	3%	2%	4%	2%

Fujimorismo: entre el público en general

¿Cómo evoluciona el Fujimorismo y el Antifujimorismo?



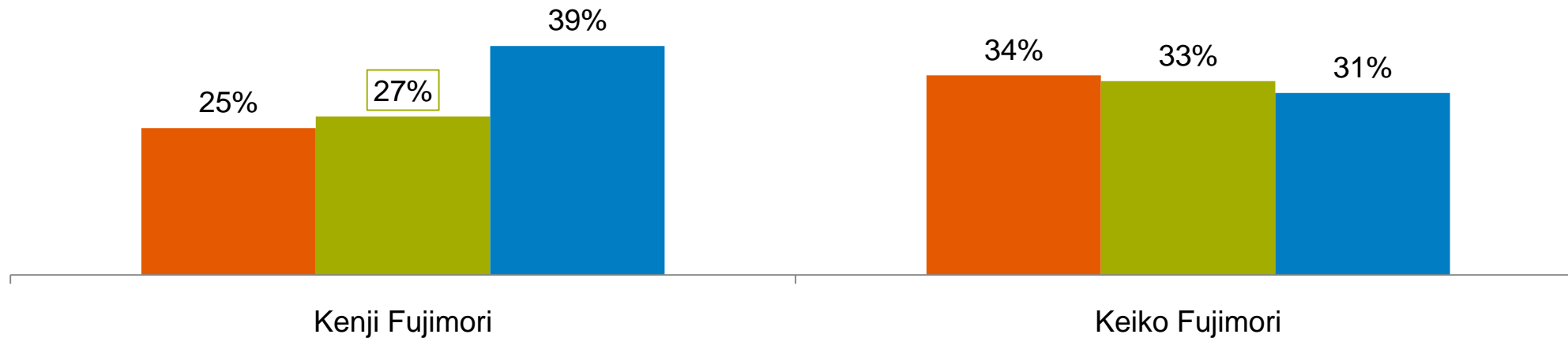
Enero 2018	Total	Nivel Socioeconómico			Edad			Zona geográfica				
		NSE A/B	NSE C	NSE D/E	18-24	25-39	40 a +	Lima	Norte	Centro	Sur	Oriente
Fujimoristas duros	19%	17%	22%	18%	18%	19%	20%	21%	14%	27%	18%	22%
Simpatizantes	8%	3%	6%	10%	7%	9%	8%	8%	11%	6%	3%	11%
Anti fujimoristas	29%	45%	28%	26%	24%	29%	32%	32%	26%	30%	31%	28%
Indiferentes	44%	35%	44%	46%	51%	43%	40%	39%	49%	37%	48%	39%

Aprobación de líderes políticos: Kenji Fujimori vs. Keiko Fujimori

¿Usted aprueba o desaprueba el desempeño de...?




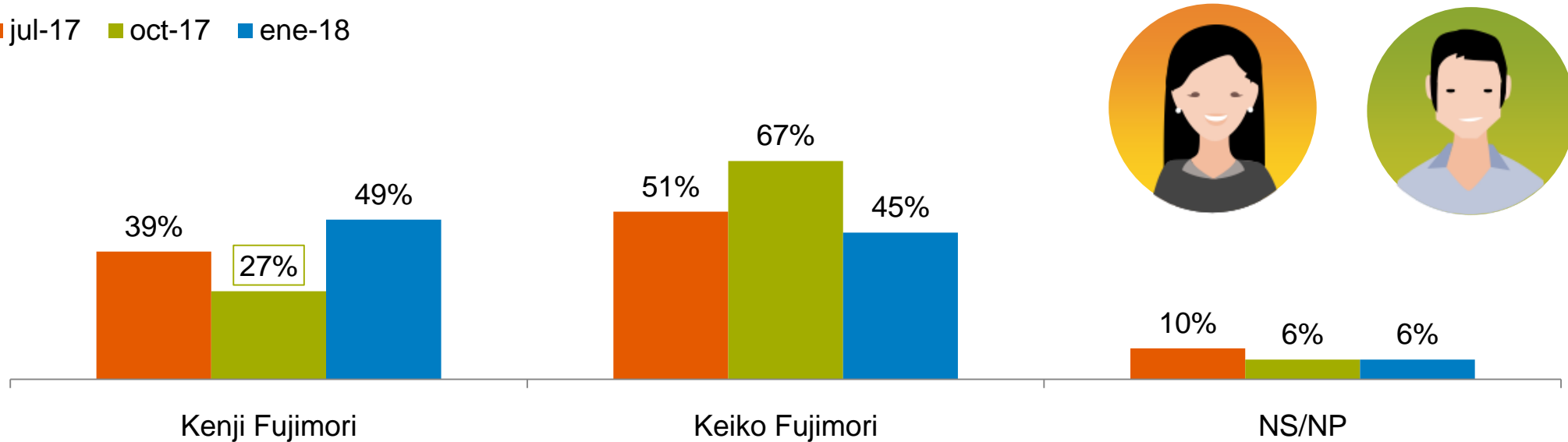
■ nov-17 ■ dic-17 ■ ene-18



Keiko Fujimori pierde terreno frente a Kenji Fujimori: 49% cree que él es quien tiene más liderazgo dentro del Fujimorismo. Diferente resultados entre los que votaron por Keiko Fujimori en 2da vuelta.

¿Y quién cree que en la actualidad tiene más liderazgo dentro del Fujimorismo: Keiko Fujimori o Kenji Fujimori?

■ jul-17 ■ oct-17 ■ ene-18

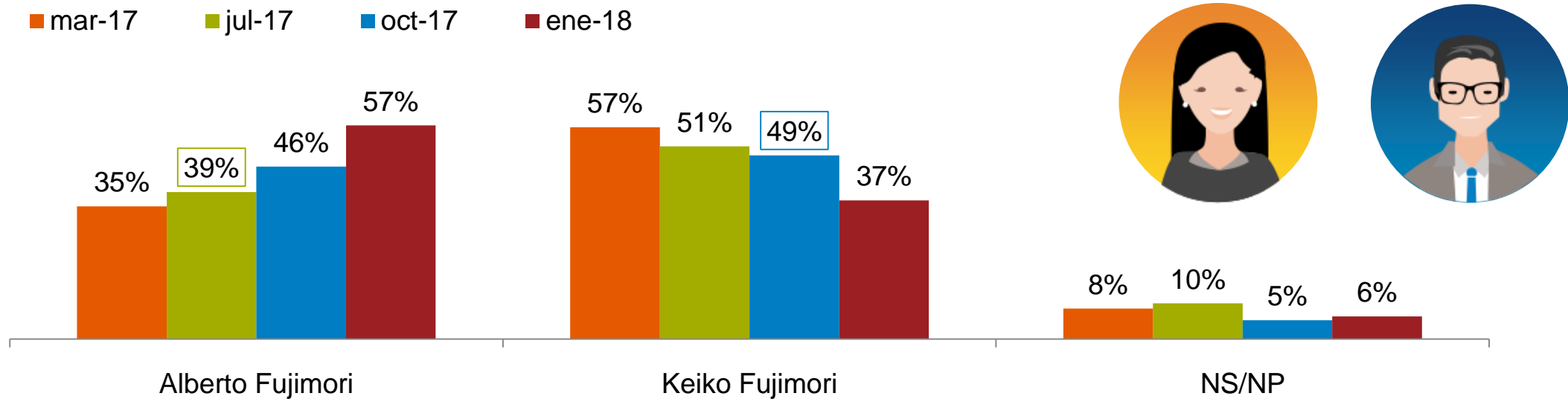


Enero 2018	Total	Voto en 2da vuelta			Posición ante Fujimorismo		Zona geográfica				
		Keiko	PPK	B/V/NP	Fujimorista (duro+simpatizante)	Anti fujimorista	Lima	Norte	Centro	Sur	Oriente
Kenji Fujimori	49%	36%	56%	52%	43%	45%	46%	50%	43%	53%	53%
Keiko Fujimori	45%	60%	38%	38%	55%	43%	49%	47%	48%	40%	35%
NS/NP	6%	4%	6%	10%	2%	12%	5%	3%	9%	7%	12%

Liderazgo en el Fujimorismo: Keiko vs Alberto Fujimori

Alberto Fujimori sigue recuperando posición y se ubica por encima de su hija. Entre los que votaron por Keiko hay un empate.

¿Y quién cree que en la actualidad tiene más liderazgo dentro del Fujimorismo: Keiko Fujimori o Alberto Fujimori?



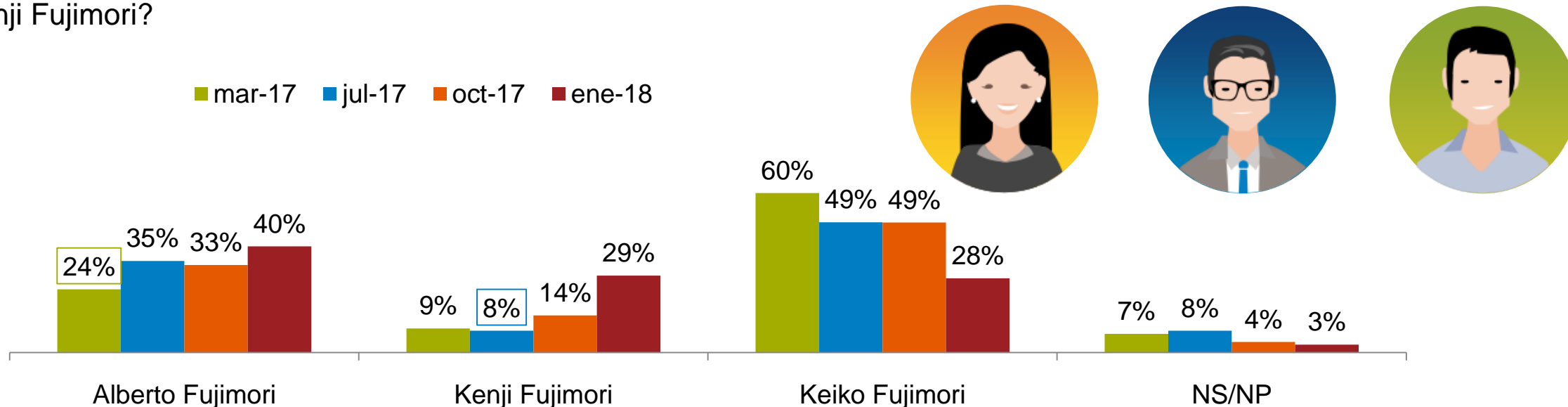
Enero 2018	Total	Voto en 2da vuelta			Posición ante Fujimorismo		Zona geográfica				
		Keiko	PPK	B/V/NP	Fujimorista (duro+simpatizante)	Anti fujimorista	Lima	Norte	Centro	Sur	Oriente
Alberto Fujimori	57%	48%	64%	56%	52%	59%	57%	53%	62%	62%	50%
Keiko Fujimori	37%	48%	31%	34%	47%	31%	39%	40%	30%	31%	43%
NS/NP	6%	4%	5%	10%	1%	10%	4%	7%	8%	7%	7%

En un escenario en que se pregunta por los tres Fujimori, Alberto obtiene el 40% de percepción de liderazgo en el Fujimorismo.



Entre los que votaron por Keiko, las proporciones cambian.

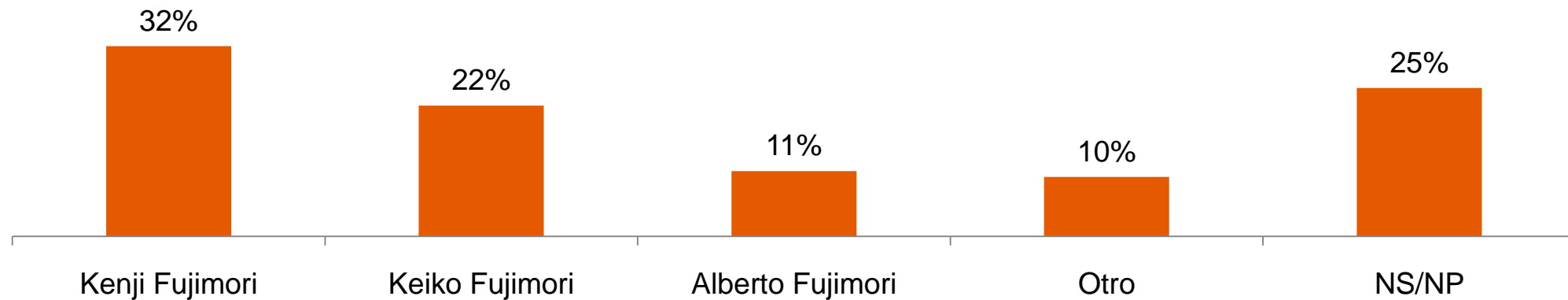
¿Y quién cree que en la actualidad tiene más liderazgo dentro del Fujimorismo: Keiko Fujimori, Alberto Fujimori o Kenji Fujimori?



Enero 2018	Total	Voto en 2da vuelta			Posición ante Fujimorismo		Zona geográfica				
		Keiko	PPK	B/V/NP	Fujimorista (duro+simpatizante)	Anti fujimorista	Lima	Norte	Centro	Sur	Oriente
Alberto Fujimori	40%	36%	42%	42%	36%	45%	41%	45%	46%	38%	27%
Kenji Fujimori	29%	24%	31%	31%	26%	26%	25%	28%	30%	32%	32%
Keiko Fujimori	28%	38%	24%	22%	38%	24%	32%	25%	19%	24%	35%
NS/NP	3%	2%	3%	6%	1%	5%	2%	3%	5%	5%	6%

En una hipotética elección abierta para elegir al líder de Fuerza Popular, Kenji Fujimori conseguiría la mayoría de votos frente a Keiko y a Alberto. Entre los que votaron por Keiko en 2da. Vuelta, Keiko sigue liderando.

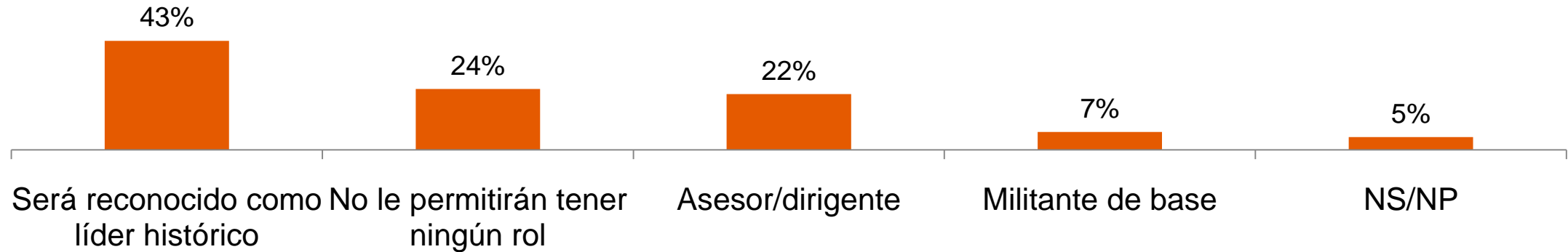
Si Ud. Votara dentro de Fuerza Popular para elegir a la persona que lidere esta agrupación, ¿por quién votaría?



Enero 2018	Total	Voto en 2da vuelta			Posición ante Fujimorismo		Zona geográfica				
		Keiko	PPK	B/V/NP	Fujimorista (duro+simpatizante)	Anti fujimorista	Lima	Norte	Centro	Sur	Oriente
Kenji Fujimori	32%	23%	43%	25%	36%	24%	35%	34%	29%	30%	28%
Keiko Fujimori	22%	51%	7%	12%	43%	5%	23%	25%	17%	15%	29%
Alberto Fujimori	11%	18%	7%	8%	18%	7%	11%	11%	13%	11%	10%
Otro	10%	2%	12%	16%	2%	17%	8%	7%	13%	16%	9%
NS/NP	25%	5%	31%	40%	2%	47%	23%	24%	29%	29%	25%

43% considera que Alberto Fujimori solo será reconocido como líder histórico dentro de Fuerza Popular. Porcentaje es mayor entre fujimoristas y quienes votaron por Keiko.

Luego del indulto, ¿cuál cree que será el rol o reconocimiento de Alberto Fujimori en Fuerza Popular?



Enero 2018	Total	Voto en 2da vuelta			Posición ante Fujimorismo		Zona geográfica				
		Keiko	PPK	B/V/NP	Fujimorista (duro+simpatizante)	Anti fujimorista	Lima	Norte	Centro	Sur	Oriente
Será reconocido como líder histórico	43%	50%	37%	42%	49%	32%	45%	42%	35%	42%	44%
No le permitirán tener ningún rol	24%	19%	25%	28%	19%	28%	19%	27%	29%	23%	30%
Asesor/dirigente	22%	18%	27%	19%	22%	29%	24%	21%	25%	22%	18%
Militante de base	7%	10%	5%	6%	9%	6%	7%	6%	9%	7%	4%
NS/NP	5%	4%	6%	5%	1%	6%	5%	4%	2%	6%	5%

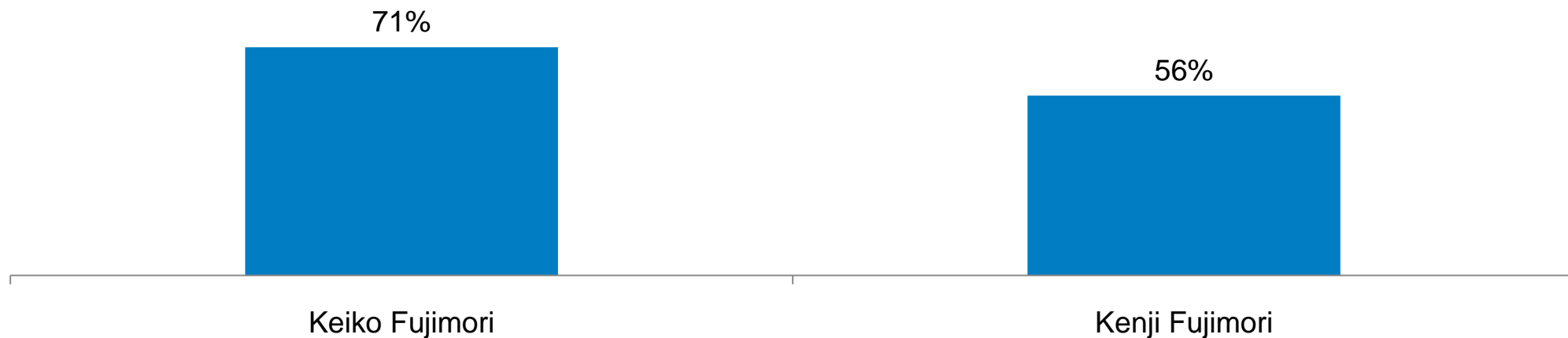

Fujimorismo: entre los votantes de Keiko F.

Entre los que votaron por KF en 2da vuelta 2016

Aprobación de desempeño como políticos: Keiko vs Kenji

Dentro de sus votantes, Keiko Fujimori tiene una aprobación del 71%. Por su parte, Kenji Fujimori alcanza una aprobación del 56%.

¿Usted aprueba o desaprueba el desempeño de...?

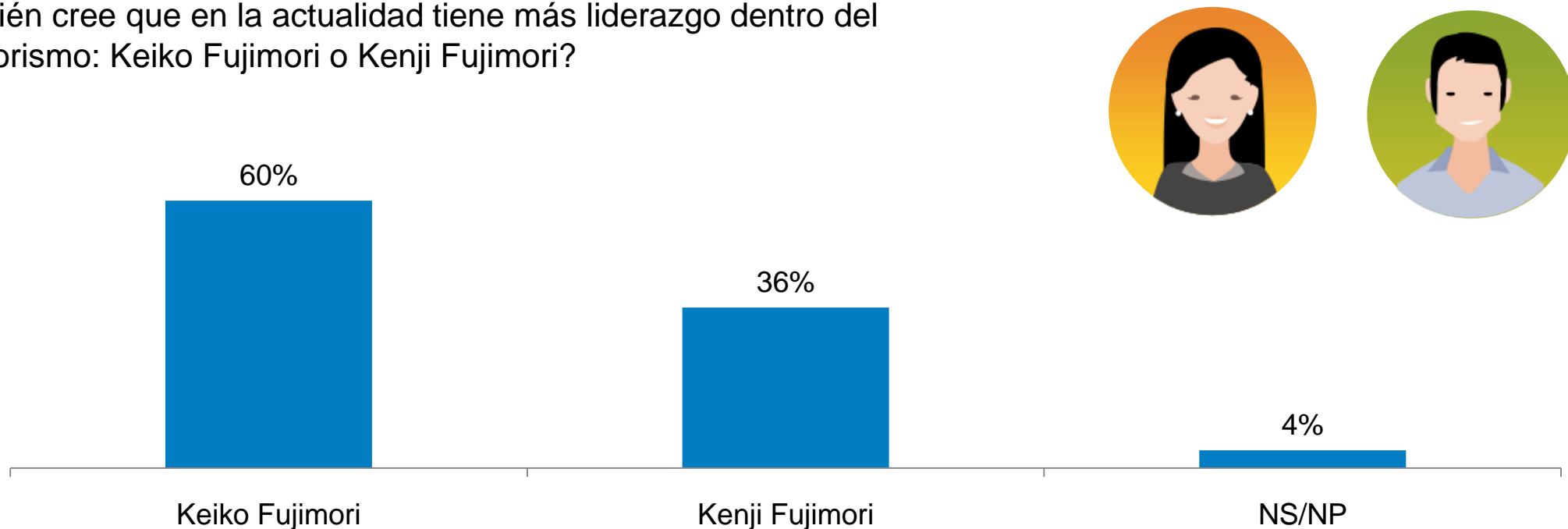


Entre los que votaron por KF en 2da vuelta 2016

Liderazgo en el Fujimorismo: Keiko vs Kenji

Dentro de sus votantes, Keiko Fujimori mantiene el liderazgo frente a su hermano Kenji con una ventaja considerable de 24 puntos.

¿Y quién cree que en la actualidad tiene más liderazgo dentro del Fujimorismo: Keiko Fujimori o Kenji Fujimori?

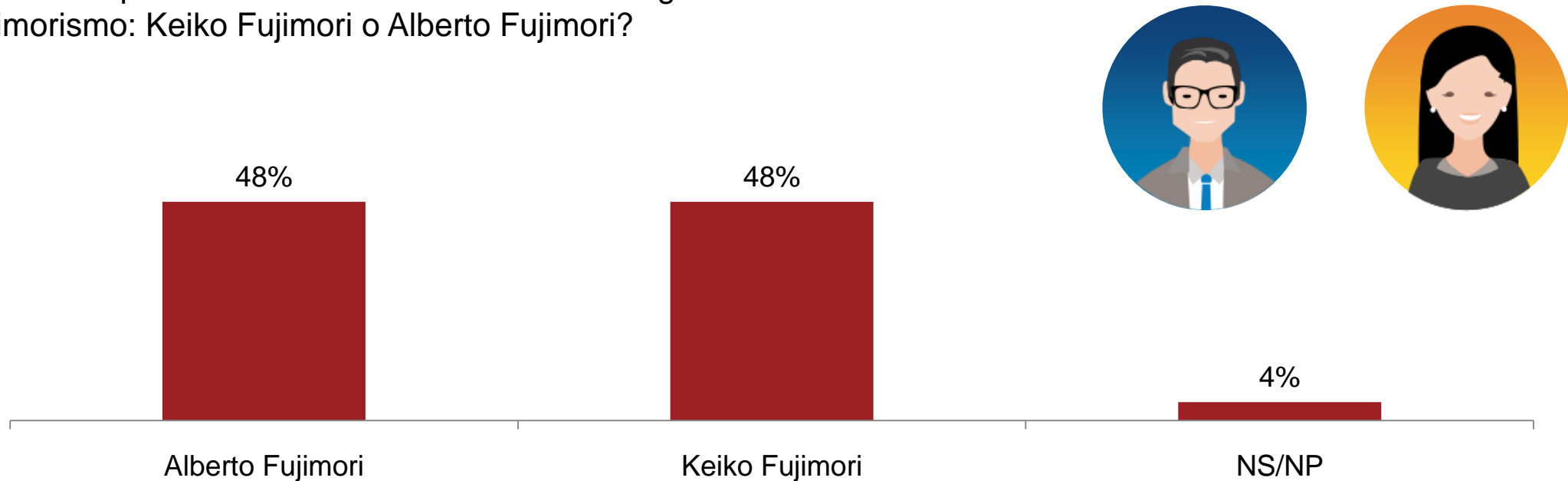


Entre los que votaron por KF en 2da vuelta 2016

Liderazgo en el Fujimorismo: Keiko vs Alberto

Dentro de los votantes de Keiko Fujimori, padre e hija se reparten por igual la percepción de liderazgo.

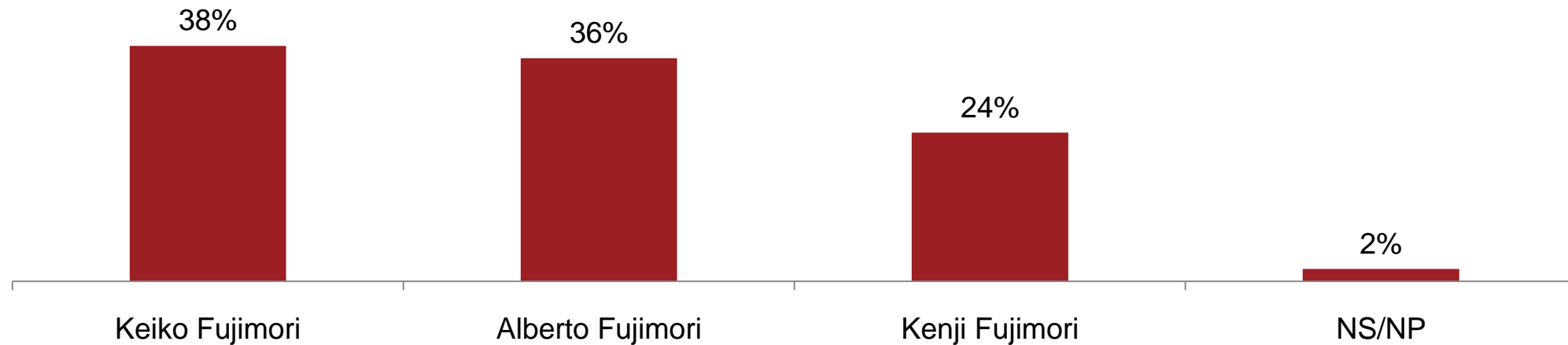
¿Y quién cree que en la actualidad tiene más liderazgo dentro del Fujimorismo: Keiko Fujimori o Alberto Fujimori?



Entre los que votaron por KF en 2da vuelta 2016

En un escenario en que se pregunta, dentro de los votantes de Keiko F. por los tres Fujimori, Keiko obtiene el 38% de percepción de liderazgo en el Fujimorismo. Mientras tanto, y muy de cerca, Alberto F. obtiene el 36%

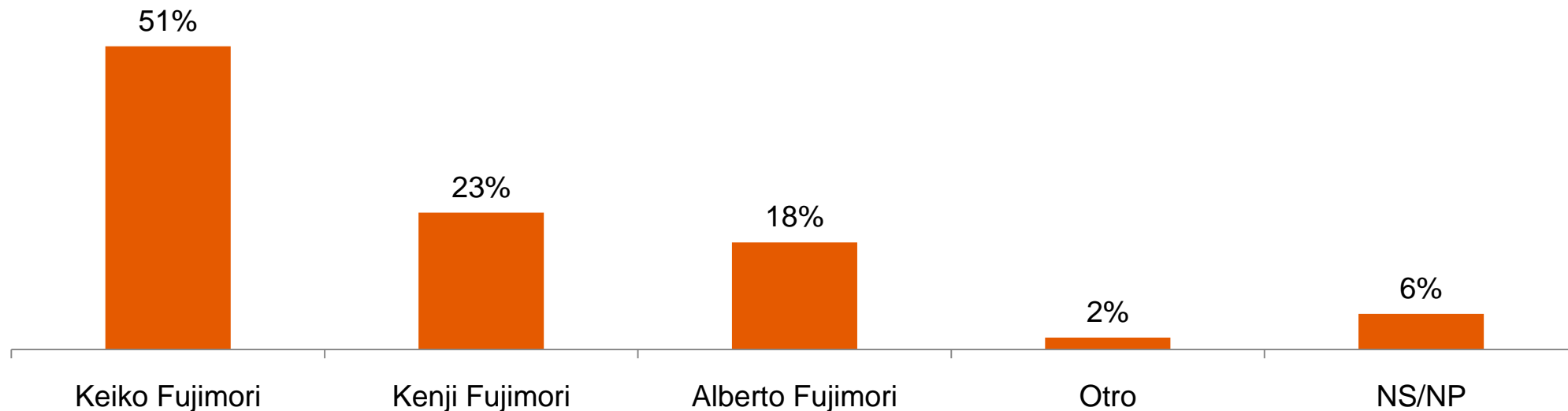
¿Y quién cree que en la actualidad tiene más liderazgo dentro del Fujimorismo: Keiko Fujimori, Alberto Fujimori o Kenji Fujimori?



Entre los que votaron por KF en 2da vuelta 2016

En una hipotética elección abierta para elegir al líder de Fuerza Popular, 51% de los votantes de Keiko F. votarían por ella para lideresa antes que por Kenji (23%) o Alberto (18%).

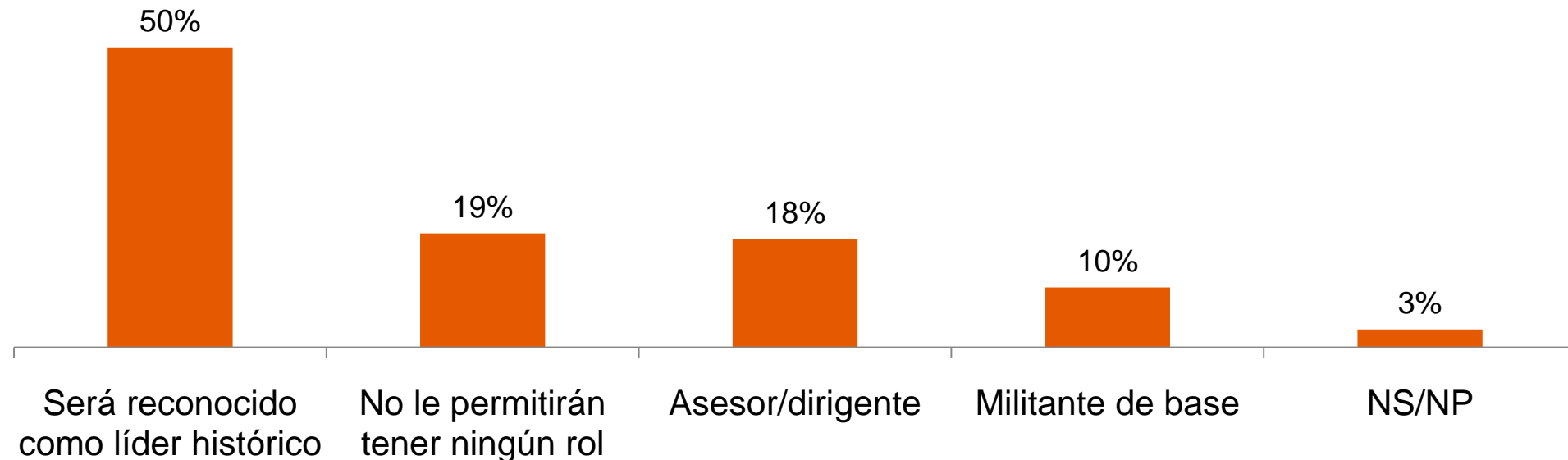
Si Ud. votara dentro de Fuerza Popular para elegir a la persona que lidere esta agrupación, ¿por quién votaría?



Entre los que votaron por KF en 2da vuelta 2016

50% de los votantes de Keiko F. considera que Alberto Fujimori solo será reconocido como líder histórico dentro de Fuerza Popular. Mientras que 19% de ellos considera que no le permitirán tener ningún rol.

Luego del indulto, ¿cuál cree que será el rol o reconocimiento de Alberto Fujimori en Fuerza Popular?

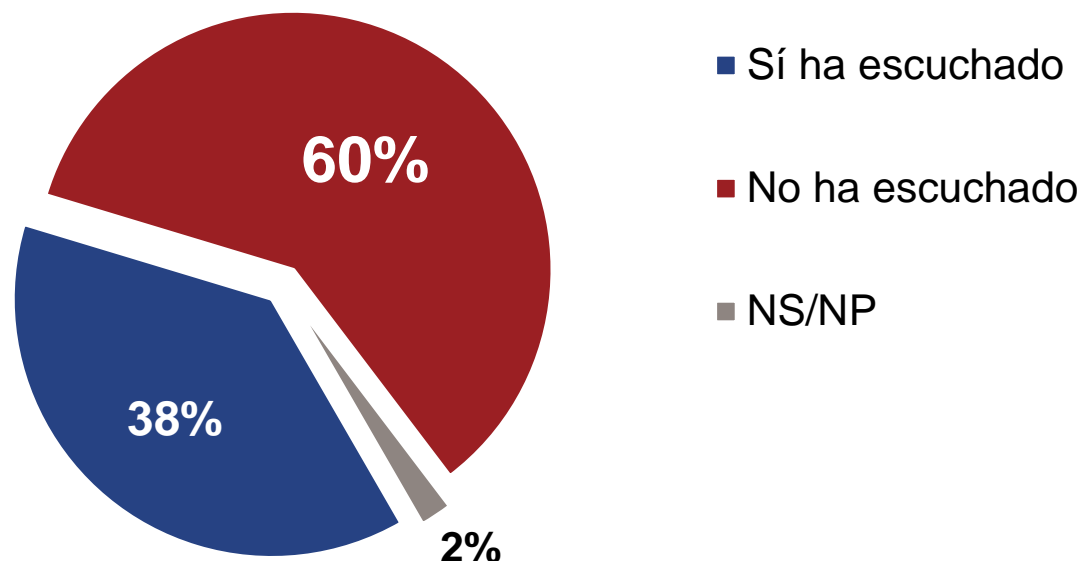


Coyuntura

38% ha escuchado sobre la expulsión de los ministros Barreda y Salinas del APRA



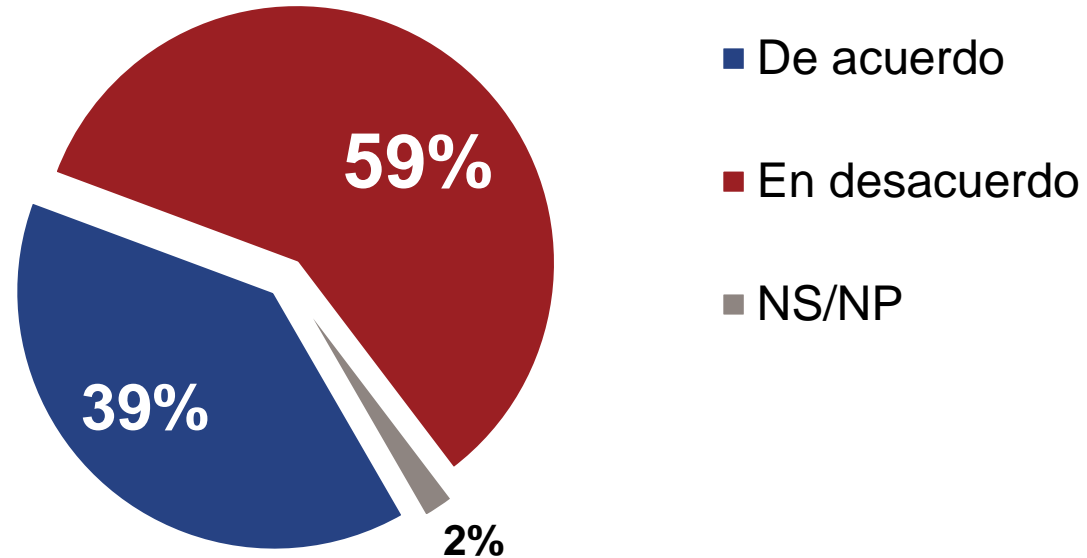
¿Usted ha escuchado o no ha escuchado sobre la expulsión de los ministros Barreda y Salinas del APRA por ser parte del gabinete de Mercedes Aráoz?



Enero 2018	Total	Liderazgo de opinión		Posición ante Fujimorismo		NSE		
		Líder de opinión	Público general	Fujimorista (duro+simpatizante)	Anti fujimorista	A/B	C	D/E
Sí ha escuchado	38%	45%	37%	39%	46%	55%	39%	33%
No ha escuchado	60%	55%	61%	61%	53%	44%	59%	65%
NS/NP	2%	0%	2%	1%	1%	2%	2%	2%

39% de quienes han escuchado de la expulsión están de acuerdo con la medida del partido aprista

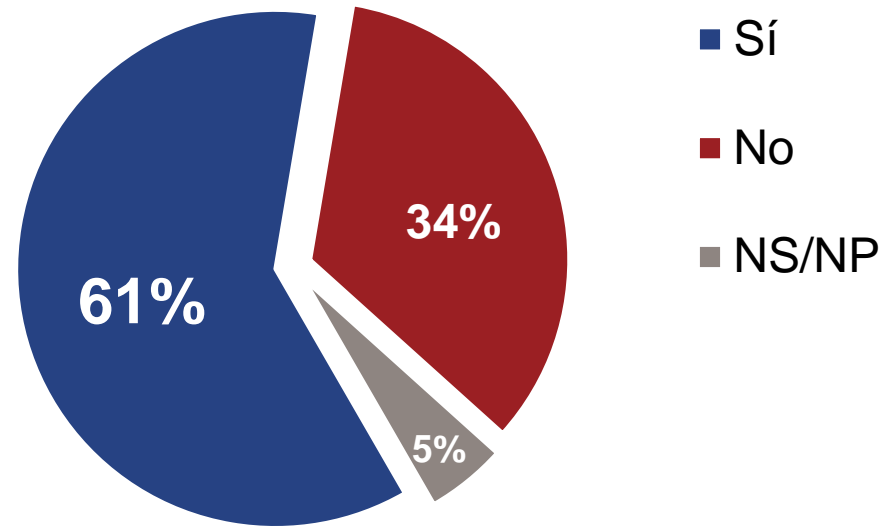
¿Usted está de acuerdo o en desacuerdo con estas expulsiones? – ENTRE QUIENES HAN ESCUCHADO DE LA EXPULSIÓN



Enero 2018	Total	Liderazgo de opinión		Posición ante Fujimorismo		NSE		
		Líder de opinión	Público general	Fujimorista (duro+simpatizante)	Anti fujimorista	A/B	C	D/E
De acuerdo	39%	40%	39%	53%	32%	30%	39%	43%
En desacuerdo	59%	59%	58%	46%	66%	65%	58%	56%
NS/NP	2%	1%	3%	1%	2%	5%	2%	1%

61% considera que Rosa Bartra debería renunciar a la presidencia de la comisión Lava Jato

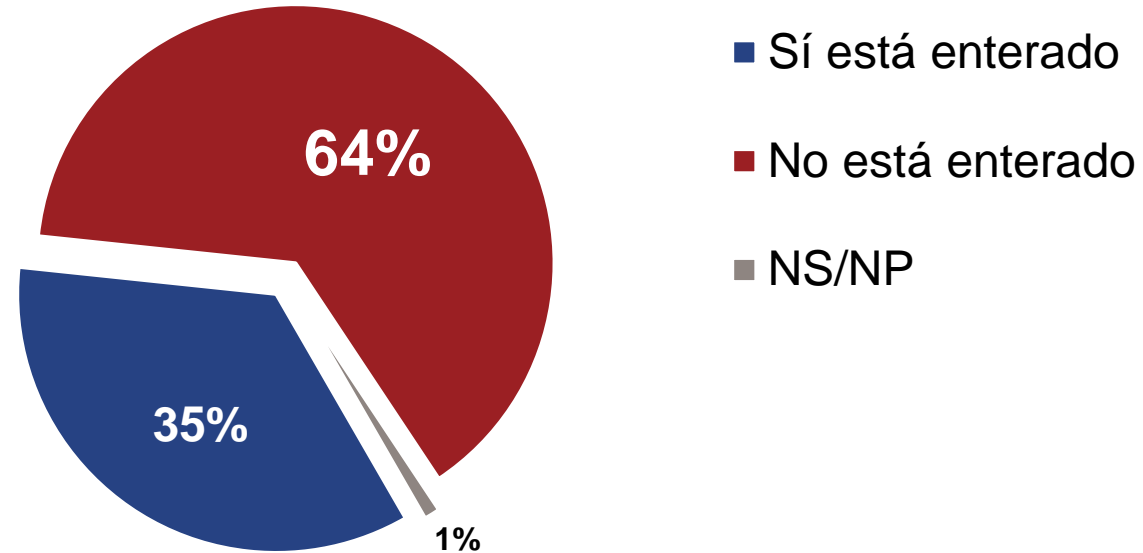
¿Usted cree que Rosa Bartra debería renunciar o no a la presidencia de la comisión Lava Jato por intervenir en el allanamiento a locales de Fuerza Popular?



Enero 2018	Total	Liderazgo de opinión		Posición ante Fujimorismo		NSE		
		Líder de opinión	Público general	Fujimorista (duro+simpatizante)	Anti fujimorista	A/B	C	D/E
Sí	61%	65%	61%	64%	66%	68%	59%	61%
No	34%	32%	34%	32%	31%	30%	35%	34%
NS/NP	5%	3%	5%	3%	4%	2%	6%	5%

35% está enterado de la solicitud del expediente del indulto a Alberto Fujimori por parte de la Defensoría del Pueblo y dos congresistas

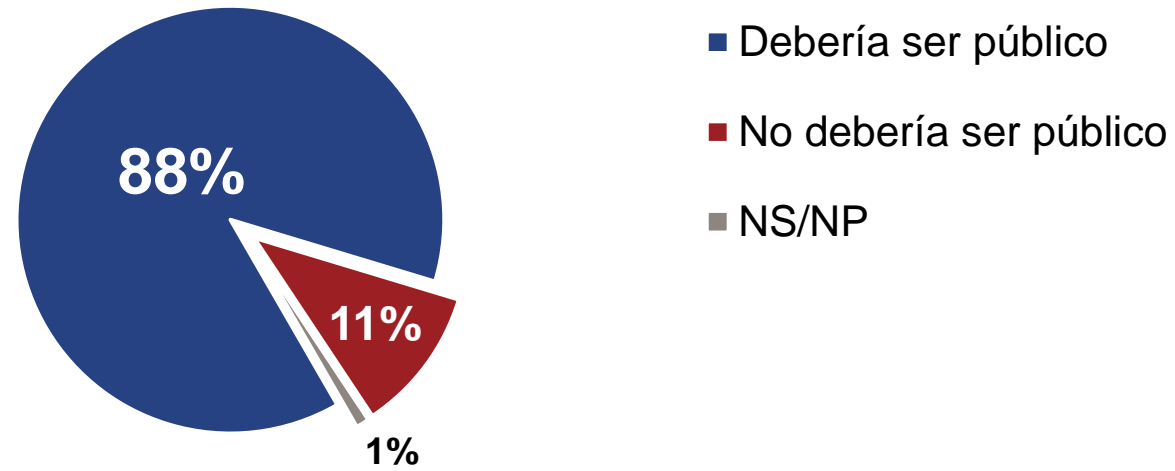
¿Está enterado o no de que la Defensoría del Pueblo y dos congresistas han solicitado al Ministerio de Justicia el expediente del indulto a Alberto Fujimori?



Enero 2018	Total	Liderazgo de opinión		Posición ante Fujimorismo		NSE		
		Líder de opinión	Público general	Fujimorista (duro+simpatizante)	Anti fujimorista	A/B	C	D/E
Sí está enterado	35%	43%	33%	35%	39%	47%	35%	31%
No está enterado	64%	56%	65%	64%	60%	52%	63%	67%
NS/NP	1%	1%	2%	1%	1%	1%	2%	2%

88% de quienes están enterados de la solicitud consideran que el expediente del indulto debería ser público

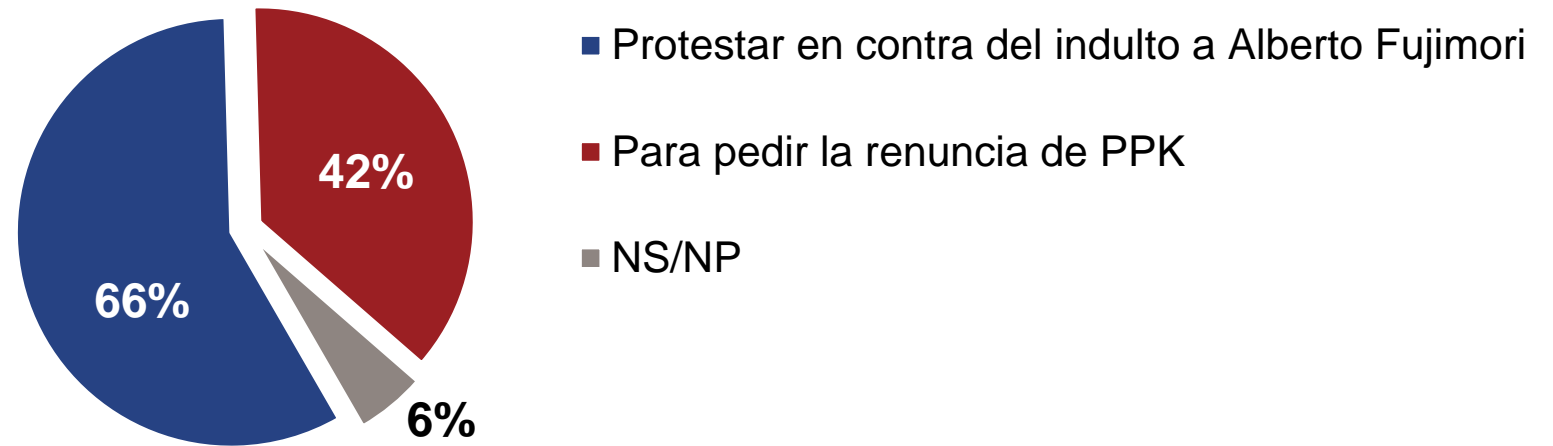
¿Cree que el expediente del indulto humanitario a Alberto Fujimori debería ser público o no? – ENTRE QUIENES ESTÁN ENTERADOS DE LA SOLICITUD DEL EXPEDIENTE



Enero 2018	Total	Liderazgo de opinión		Posición ante Fujimorismo		NSE		
		Líder de opinión	Público general	Fujimorista (duro+simpatizante)	Anti fujimorista	A/B	C	D/E
Sí debería ser público	88%	91%	87%	81%	98%	81%	93%	86%
No debería ser público	11%	9%	12%	17%	2%	17%	6%	13%
NS/NP	1%	-	1%	2%	-	2%	1%	1%

Las recientes marchas de protesta tienen dos objetivos: protestar contra el indulto y pedir la renuncia de PPK

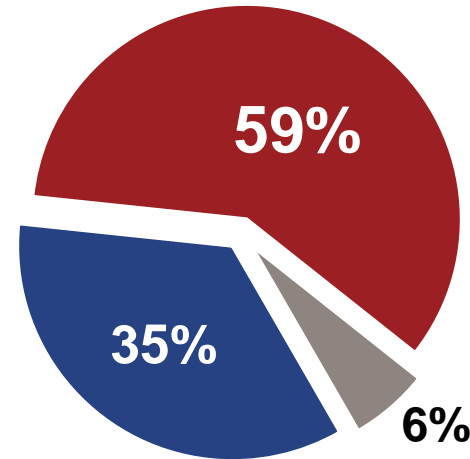
De lo que ha visto o escuchado, ¿las marchas de protesta que se han venido dando últimamente son para...? – **RESPUESTA MÚLTIPLE**



Enero 2018	Total	Liderazgo de opinión		Posición ante Fujimorismo		NSE		
		Líder de opinión	Público general	Fujimorista (duro+simpatizante)	Anti fujimorista	A/B	C	D/E
Protestar en contra del indulto a Alberto Fujimori	66%	66%	67%	61%	78%	80%	70%	61%
Pedir la renuncia de PPK	42%	43%	42%	46%	41%	32%	38%	48%
NS/NP	6%	5%	6%	3%	4%	6%	4%	7%

Cerca del 60% no tiene simpatía por las personas que salen a marchar a las calles

Más allá de que salga a marchar o no, ¿Ud...?



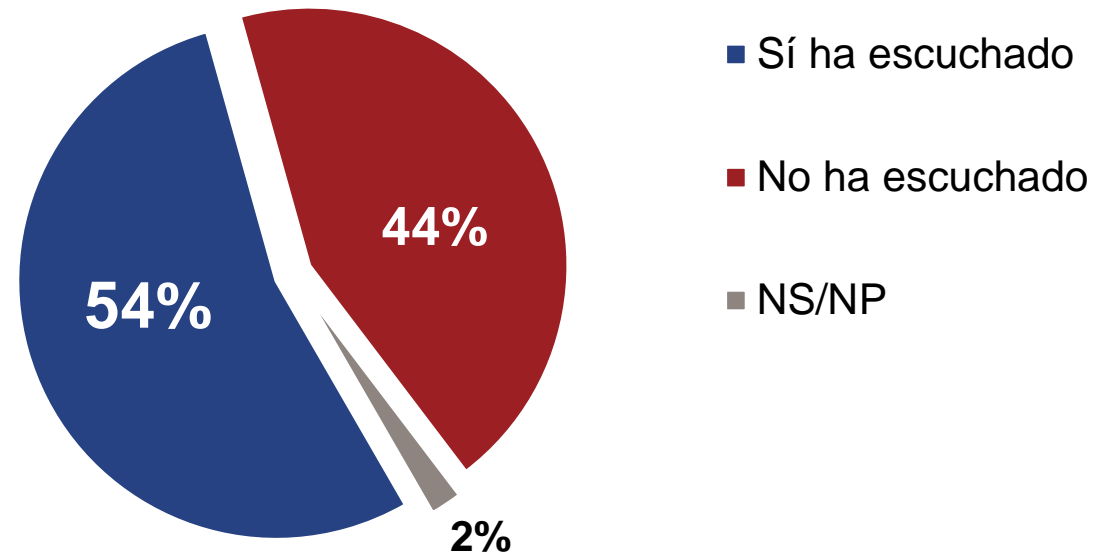
- Tiene simpatía por quienes lo hacen
- No tiene simpatía por quienes lo hacen
- NS/NP

Enero 2018	Total	Liderazgo de opinión		Posición ante Fujimorismo		NSE		
		Líder de opinión	Público general	Fujimorista (duro+simpatizante)	Anti fujimorista	A/B	C	D/E
Tiene simpatía por quienes lo hacen	35%	38%	35%	25%	51%	37%	32%	36%
No tiene simpatía por quienes lo hacen	59%	59%	60%	73%	46%	58%	62%	58%
NS/NP	6%	3%	6%	2%	4%	4%	6%	6%

Visita del Papa

54% ha escuchado el discurso del Papa Francisco sobre las comunidades nativas de la Amazonía

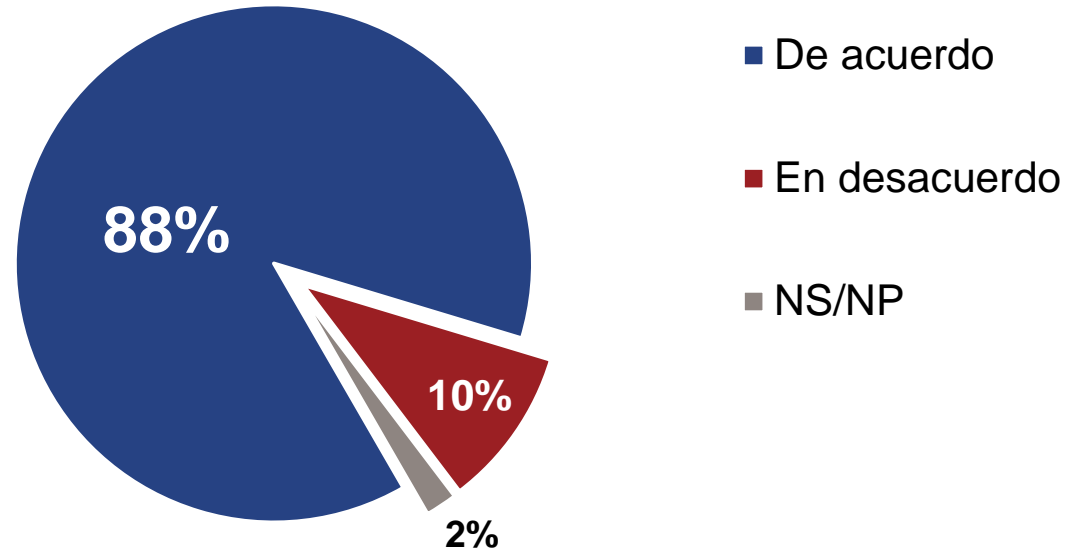
¿Ha escuchado o no el discurso del Papa sobre comunidades nativas en la Amazonía?



Enero 2018	Total	Liderazgo de opinión		Edad			NSE		
		Líder de opinión	Público general	18 - 24	25 - 39	40 a más	A/B	C	D/E
Sí ha escuchado	54%	69%	52%	43%	50%	64%	64%	51%	54%
No ha escuchado	44%	31%	47%	56%	49%	35%	34%	47%	45%
NS/NP	2%	-	1%	1%	1%	1%	2%	2%	1%

88% de quienes han escuchado el discurso están de acuerdo con lo dicho por el Papa Francisco

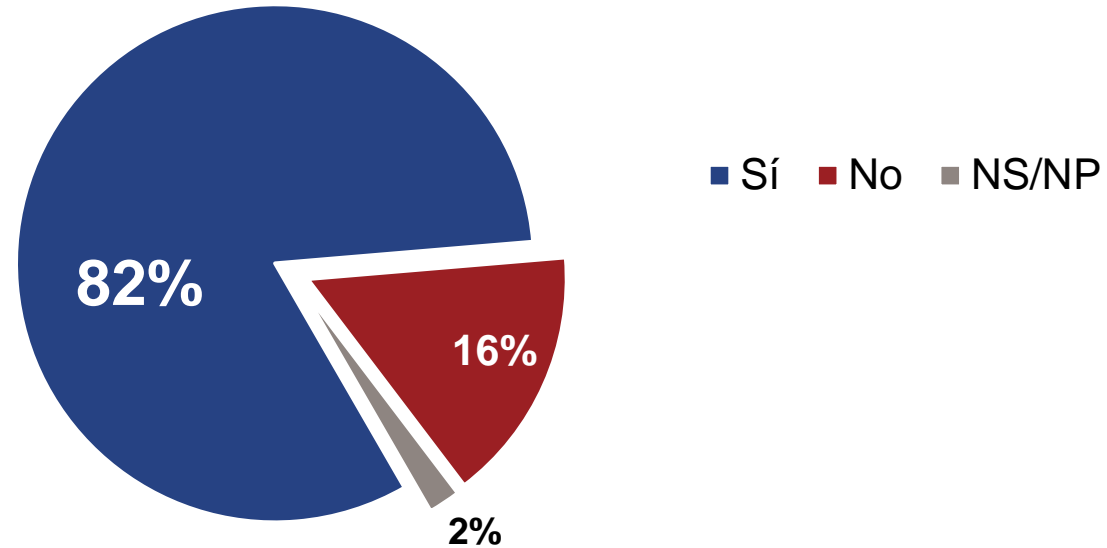
¿Ud. Está de acuerdo o en desacuerdo con lo dicho por el Papa sobre las comunidades nativas en la Amazonía? –
ENTRE QUIENES HAN ESCUCHADO EL DISCURSO



Enero 2018	Total	Liderazgo de opinión		Edad			NSE		
		Líder de opinión	Público general	18 - 24	25 - 39	40 a más	A/B	C	D/E
De acuerdo	88%	92%	87%	89%	90%	86%	93%	88%	86%
En desacuerdo	10%	7%	11%	9%	9%	12%	5%	11%	12%
NS/NP	2%	1%	2%	2%	1%	2%	2%	1%	2%

82% de quienes han escuchado el discurso creen que el Estado realizará cambios en su relación con las comunidades nativas

¿Cree que lo mencionado por el Papa motive al Estado peruano para que haga cambios en su relación con las comunidades nativas de la Amazonía? – **ENTRE QUIENES HAN ESCUCHADO EL DISCURSO**

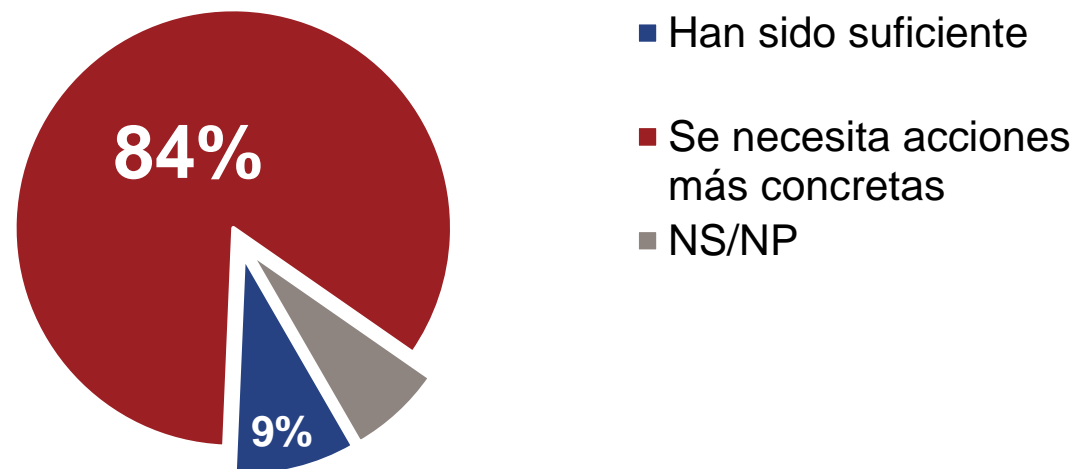


Enero 2018	Total	Liderazgo de opinión		Edad			NSE		
		Líder de opinión	Público general	18 - 24	25 - 39	40 a más	A/B	C	D/E
Sí	82%	88%	81%	83%	82%	82%	73%	81%	85%
No	16%	12%	17%	15%	16%	16%	25%	16%	13%
NS/NP	2%	-	2%	2%	2%	2%	2%	3%	2%

85% cree que se necesita acciones más concretas que los mensajes emitidos por el Papa Francisco respecto a las denuncias sobre abuso sexual de menores



Respecto a las denuncias sobre abuso sexual de menores ¿Ud. cree que los mensajes del Papa ...?



Enero 2018	Total	Liderazgo de opinión		Edad			NSE		
		Líder de opinión	Público general	18 - 24	25 - 39	40 a más	A/B	C	D/E
Han sido suficiente	9%	13%	8%	6%	10%	9%	7%	7%	10%
Se necesita acciones más concretas	84%	82%	84%	85%	82%	85%	89%	85%	82%
NS/NP	7%	5%	8%	9%	8%	6%	4%	8%	8%

GfK | Metodología | Ficha técnica del estudio

1. Nombre de la encuestadora

GfK Conecta S.A.C.

2. Número de registro

083-REE/JNE – Resolución 756-2015-DCGI/ JNE.

3. Persona jurídica que contrató la encuesta

Diario La República.

4. Objetivo del estudio

Recoger las opiniones sobre diferentes temas políticos y sociales en personas mayores de 18 a más años con DNI de todos los niveles socioeconómicos, en ámbitos urbano y rural.

5. Tamaño de la población

Hombres y mujeres de 18 años a más con DNI de todos los niveles socioeconómicos del Perú (22,017,030). Ámbito urbano y rural, de acuerdo con el Padrón Electoral de las Elecciones Generales 2016.

La composición de la población objetivo por regiones (Lima, Norte, Centro, Sur y Oriente) y ámbito (Urbano y Rural) se puede apreciar en el siguiente cuadro.

Cuadro 1. Distribución de la población electoral por regiones y ámbito 1/.

Zona	Ambito					
	Urbano	%	Rural	%	Total	%
Lima	7,621,753	34.6%	6,724	0.0%	7,628,477	34.6%
Norte	3,593,897	16.3%	1,686,966	7.7%	5,280,863	24.0%
Centro	1,458,136	6.6%	708,343	3.2%	2,166,479	9.8%
Sur	3,110,531	14.1%	1,235,155	5.6%	4,345,686	19.7%
Selva	1,531,095	7.0%	1,064,430	4.8%	2,595,525	11.8%
Total	17,315,412	78.6%	4,701,618	21.4%	22,017,030	100.0%

Fuente: Padrón Electoral Elecciones Generales 2016 y Proyecciones Poblacionales GfK 2016.

La distribución de la población objetivo por sexo y rango de edad se presenta a continuación.

Cuadro 2. Distribución de la población por sexo, rango de edad.

Sexo	%	Rango de Edad	%
Hombre	50.0%	18 a 24	20%
Mujer	50.0%	25 a 39	37%
Total	100.0%	40 a 70	43%
		Total	100.0%

1/Dentro de las regiones Norte, Centro y Sur existe una sub estratificación por región natural y tiene como finalidad garantizar la representatividad de la muestra de acuerdo a sus proximidades territoriales.

6. Tamaño de la muestra

La muestra para esta medición tuvo 1293 entrevistados y está distribuida de la siguiente manera.

Cuadro 3. Distribución de la muestra por regiones y ámbito.

Zona	Urbano		Rural		Total	
	Urbano	%	Rural	%	Total	%
Lima y Callao	557	47%	-	-	557	43%
Norte	246	21%	25	26%	271	21%
Centro	72	5%	20	21%	92	7%
Sur	223	19%	31	32%	254	20%
Oriente	98	8%	21	21%	119	9%
Total	1196	100%	97	100%	1293	100%

Cuadro 4. Distribución de la muestra por sexo y rango de edad.

Sexo	Encuestas	Rango de Edad	Encuestas
Hombre	643	18 a 24	260
Mujer	650	25 a 39	484
		40 a 70	549
Total	1293	Total	1293

2/ Las cuotas para cada distrito seleccionado se fijan de acuerdo a la distribución de las variables sexo y rango de edad.

7. Margen de error de muestreo

Los resultados del presente estudio tienen un error máximo estimado de ± 2.7 pts para los resultados a nivel nacional.

8. Nivel de confianza de la muestra

Los resultados del estudio tienen un nivel de confianza de 95% considerando una varianza máxima en las proporciones poblacionales ($p=q=0.5$).

9. Nivel de representatividad ^{3/}

Muestra personas distribuidas en los 17 departamentos, 20 provincias y 71 distritos con un nivel de representatividad de 56%.

10. Fecha de campo

Del 22 al 24 de enero de 2018

11. Tipo de Muestreo aplicado

El diseño de la muestra es estratificado por regiones (Lima, Norte, Centro, Sur y Oriente) y dentro de cada una de estas regiones existe una sub estratificación por ámbito (Urbano y Rural) y región natural (Costa, Sierra y Oriente). Al interior de ellas seleccionamos una muestra de ciudades y distritos.

Es polietápico por las etapas de selección se describen a continuación:

^{3/} La representatividad se calcula utilizando un cociente entre la población que estamos cubriendo en el estudio sobre la población total.

Etapas	Unidad de muestreo	Tipo de selección
1	Ciudades y distritos	Probabilístico. Estratificado.
2	Números de teléfono móvil 4/	Probabilístico. Sistemático con inicio aleatorio.
3	Persona 5/	Cuotas de sexo y rango de edad.

4/ GfK cuenta con un marco muestral de celulares a nivel nacional urbano. El marco muestral contiene variables como el nivel socioeconómico, la edad, el género, el distrito que nos permite distribuir la muestra de forma representativa a la población en estudio. Se utiliza un modelo mixto de recolección de información: en la zona urbana es a través del CATI (Computer assisted telephone interview) y en las zonas rurales a través de CAPI (Computer-assisted personal interviewing)

5/ Debe ser un miembro del hogar mayor a 18 años con DNI. Los trabajadores del hogar, visitantes no deben ser considerados en la muestra.

12. Puntos de muestreo

Zona Lima: Lima Metropolitana
Zona Norte: Ancash, Cajamarca, La Libertad, Lambayeque, Piura
Zona Centro: Huánuco, Junín
Zona Sur: Arequipa, Ayacucho, Cusco, Ica, Puno, Tacna.
Zona Oriente: Loreto, San Martín, Ucayali.

Fundada en el 2003 (como Conecta Asociados), se ha caracterizado por contar con un equipo de profesionales de primer nivel, altamente comprometidos, realizando informes orientados a soluciones con enfoques estratégicos, novedosos que optimizan la inversión de sus clientes. Desde el 2009 es parte del Grupo GfK, quinta empresa de investigación de mercados en el mundo que opera en más de 100 países con un staff de más de 11,000 personas.

Equipo humano

Gerente General: Hernán Chaparro

Colaboradores: Sergio Ugaz, Antonio Ruiz, Fabiola Castillo, Lucía Espinoza, Moisés Cerna

Distribución y difusión: Nancy Jaén, Gonzalo Abad, Andrea Temoche

Todos los derechos reservados

Este material no puede ser reproducido o transmitido por ningún medio, total o parcialmente, sin el permiso expreso de GfK Conecta SAC (083-REE/JNE). Código de renovación: 1050-A-2012-JNE 8 de noviembre de 2012.