

GfK Opinión abril 2018

Encuesta Nacional Urbano Rural



Lima, 29 de abril de 2018

Conclusiones

Buscando un espacio

Días antes que su gabinete se presente ante el congreso, el presidente Vizcarra cuenta con el apoyo de poco más de la mitad de la población. Mejor que el 15% que tenía PPK en marzo, pero por debajo del nivel de aprobación del expresidente cuando asumió el mando. Entendible considerando las circunstancias y la percepción que tiene el 42% de la población sobre cómo el vicepresidente accedió a esta posición: como producto de una negociación con el Fujimorismo. La expectativa es que trabaje mejor que su antecesor y que se concentre en la reactivación económica, la educación, la salud y la lucha contra la corrupción. La agenda ciudadana no es nueva. El respaldo a Villanueva es menor. Probablemente porque es él quien ha asumido el desgaste asociado a la percepción de un cambio de mando y un gabinete negociado. Con relación al futuro comportamiento del congreso, respecto al ejecutivo, hay opiniones divididas. Unos creen que fiscalizará, pero dejará gobernar, y otros consideran que buscará desestabilizar al gobierno. Más allá de la coyuntura, la imagen del congreso, como conjunto, se mantiene deteriorada. La evaluación específica de cada bancada, salvo la de AP, es a la baja. El masivo apoyo a la eliminación de la inmunidad parlamentaria es el síntoma de una ciudadanía que percibe al congreso como la institución democrática con más problemas vinculados a la corrupción (junto con el Poder Judicial), que no tiene intención de cambiar y que, además, plantea leyes para evitar el ingreso de nuevos actores políticos. 58% considera que los proyectos de ley presentados son para evitar que nuevos candidatos postulen.

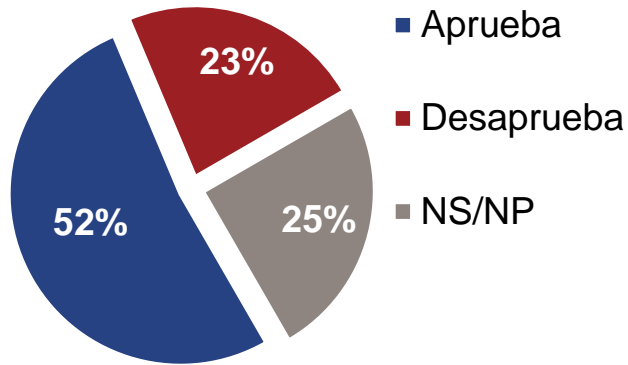
Hernán Chaparro

Aprobación del presidente Vizcarra y el Poder Ejecutivo

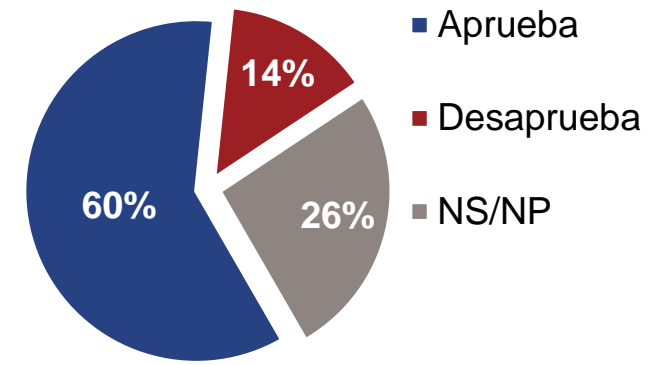
52% aprueba desempeño de Martín Vizcarra

¿Usted aprueba o desaprueba la forma como MARTÍN VIZCARRA está conduciendo su gobierno? –
RESPUESTA ESPONTÁNEA

Vizcarra al primer mes de gestión



PPK al primer mes de gestión



Abril 2018	Total	Zona		NSE			Edad		
		Lima	Interior	A/B	C	D/E	18-24	25-39	40 a más
Aprueba	52%	58%	50%	61%	54%	50%	53%	52%	52%
Desaprueba	23%	22%	24%	20%	23%	24%	26%	23%	22%
NS/NP	25%	20%	27%	20%	24%	26%	21%	25%	26%

Imagen de Vizcarra

Si hablamos de algunas características del presidente, Martín Vizcarra, ¿Diría usted que él....? (TARJETA)



■ Mucho/algo ■ Poco/nada ■ NS/NP

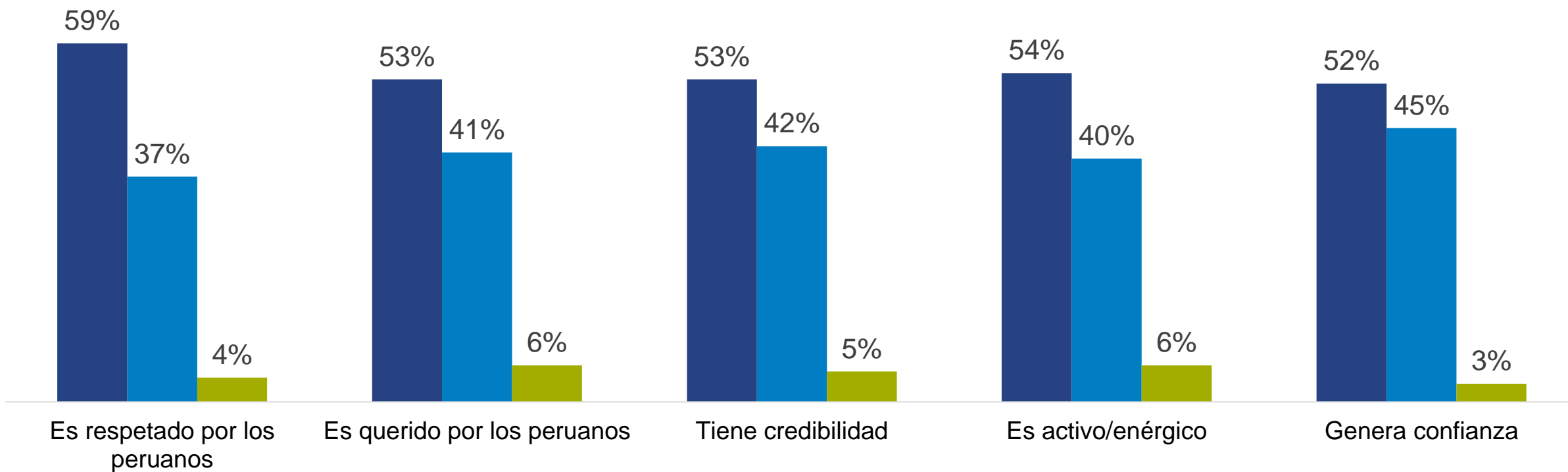


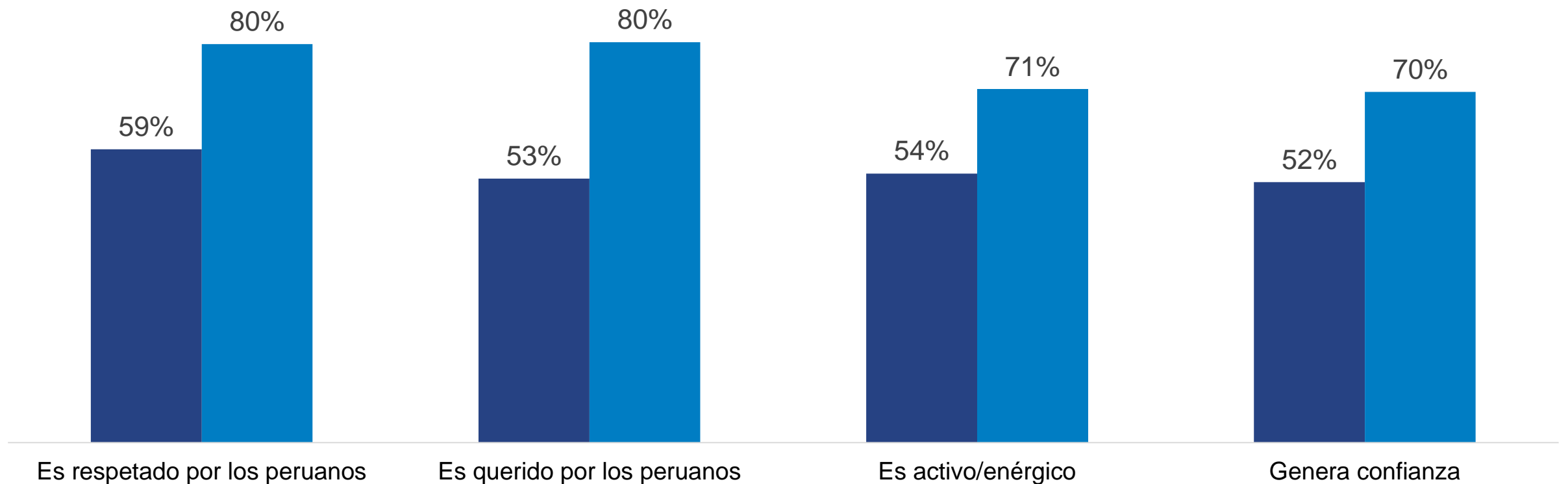
Imagen de Vizcarra vs. PPK. PPK comenzó con mejor evaluación

Si hablamos de algunas características del presidente, Martín Vizcarra/PPK, ¿Diría usted que él....?

(TARJETA)

■ Vizcarra abr-18 ■ PPK ago-16

(Mucho + Algo)

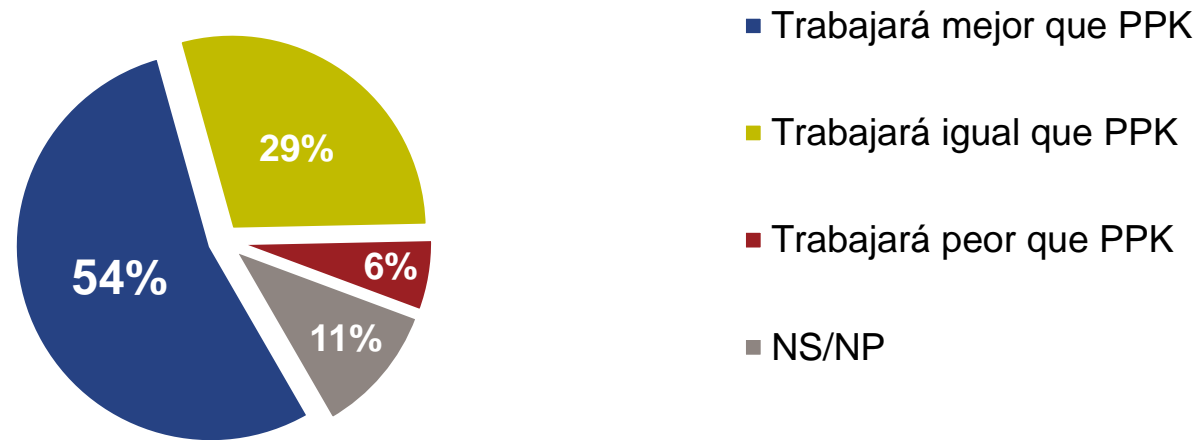


Base agosto 2016: Total entrevistados Nacional urbano rural (1231)

Base abril 2018: Total de entrevistados - Nacional urbano rural (1226)

54% cree que Vizcarra trabajará mejor que PPK. Se evidencian grandes diferencias entre Lima y el interior del país.

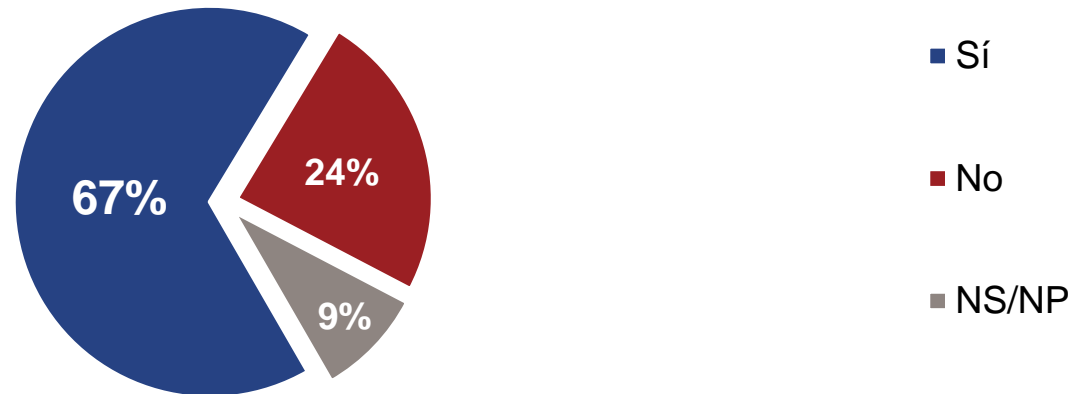
Ahora que el presidente es Martín Vizcarra, ¿usted cree que...? – PREGUNTA ASISTIDA



Abril 2018	Total	Zona geográfica					NSE			Edad		
		Lima	Norte	Centro	Sur	Oriente	A/B	C	D/E	18-24	25-39	40 a más
Trabajará mejor que PPK	54%	64%	49%	58%	42%	55%	60%	61%	49%	50%	53%	57%
Trabajará igual que PPK	29%	26%	24%	36%	39%	25%	31%	27%	30%	34%	31%	26%
Trabajará peor que PPK	6%	4%	7%	1%	8%	9%	5%	4%	7%	3%	6%	6%
NS/NP	11%	6%	20%	5%	11%	11%	4%	9%	14%	13%	10%	11%

67% cree que con Vizcarra como presidente se podría volver a crecer económicamente.

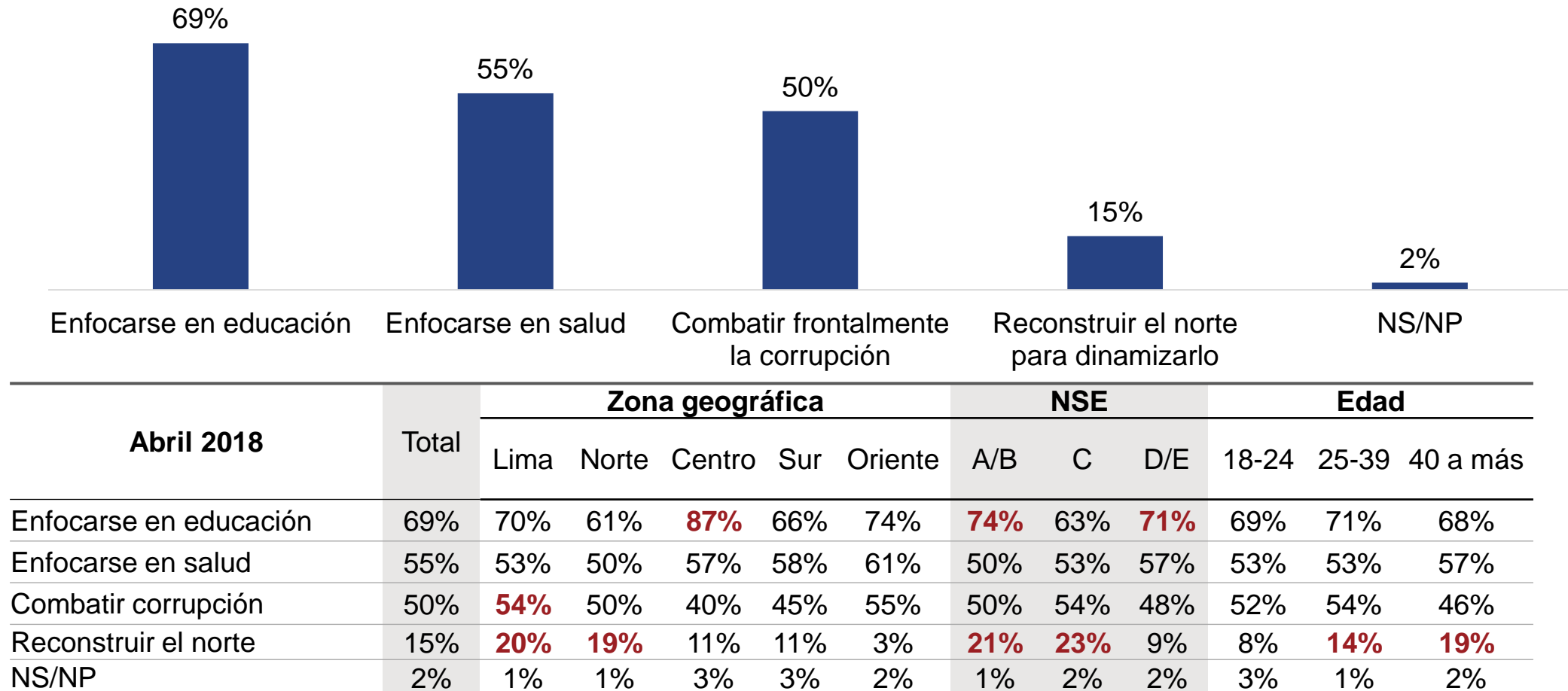
¿Ud. cree que con Martín Vizcarra como presidente el país podrá volver a crecer económicamente? – **RESPUESTA ESPONTÁNEA**



Abril 2018	Total	Zona geográfica					NSE			Edad			Evaluación de Keiko/Kenji	
		Lima	Norte	Centro	Sur	Oriente	A/B	C	D/E	18-24	25-39	40 a más	Aprueba	Desaprueba
Sí	67%	70%	59%	83%	55%	78%	71%	67%	65%	73%	67%	63%	73%	64%
No	24%	24%	27%	10%	35%	17%	25%	25%	24%	20%	25%	26%	19%	27%
NS/NP	9%	6%	14%	7%	10%	5%	4%	8%	11%	7%	8%	11%	8%	9%

Con relación a las prioridades anunciadas por este gobierno, educación y salud son las dos cosas más importantes para la población

El Presidente Vizcarra ha declarado que su gobierno combatirá frontalmente la corrupción, reconstruirá el norte para dinamizarlo y se enfocará tanto en salud como en educación. De estas cuatro cosas, ¿cuáles le parecen las dos más importantes? – **RESPUESTA MÚLTIPLE Y ASISTIDA**

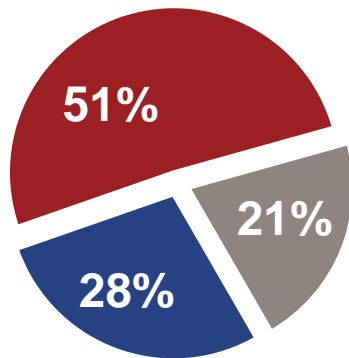


28% aprueba el desempeño de Villanueva como Presidente del Consejo de Ministros. El Oriente es la zona que más lo apoya, el Sur es la que más lo desaprueba.

¿Usted aprueba o desaprueba el desempeño del Presidente del Consejo de Ministros, César Villanueva? – **RESPUESTA ESPONTÁNEA**

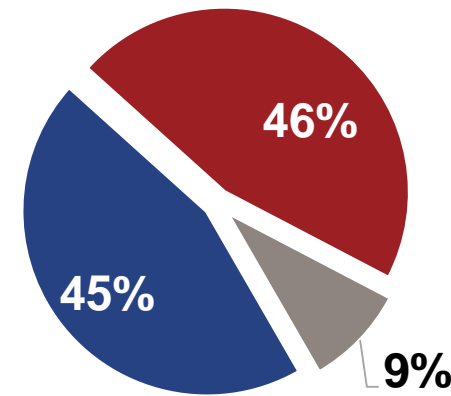
1er mes de gestión de Villanueva

■ Aprueba ■ Desaprueba ■ NS/NP



1er mes de gestión de Aráoz

■ Aprueba ■ Desaprueba ■ NS/NP

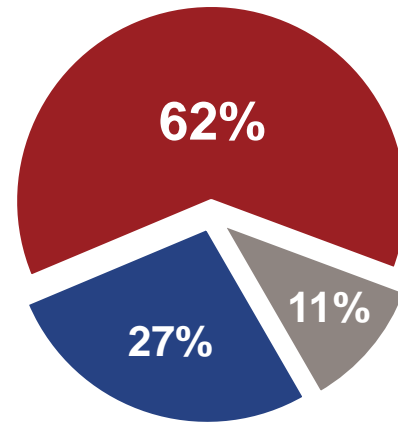


Abril 2018	Total	Zona geográfica					NSE			Edad			Evaluación Keiko/Kenji	
		Lima	Norte	Centro	Sur	Oriente	A/B	C	D/E	18-24	25-39	40 a más	Aprueba	Desaprueba
Aprueba	28%	33%	23%	25%	18%	38%	39%	32%	22%	28%	26%	28%	34%	25%
Desaprueba	51%	47%	52%	43%	62%	47%	43%	52%	52%	48%	52%	50%	42%	54%
NS/NP	21%	20%	25%	32%	20%	15%	18%	16%	26%	24%	22%	22%	24%	21%

27% aprueba el desempeño de los ministros.



¿Usted aprueba o desaprueba el desempeño de los ministros? – **RESPUESTA ESPONTÁNEA**

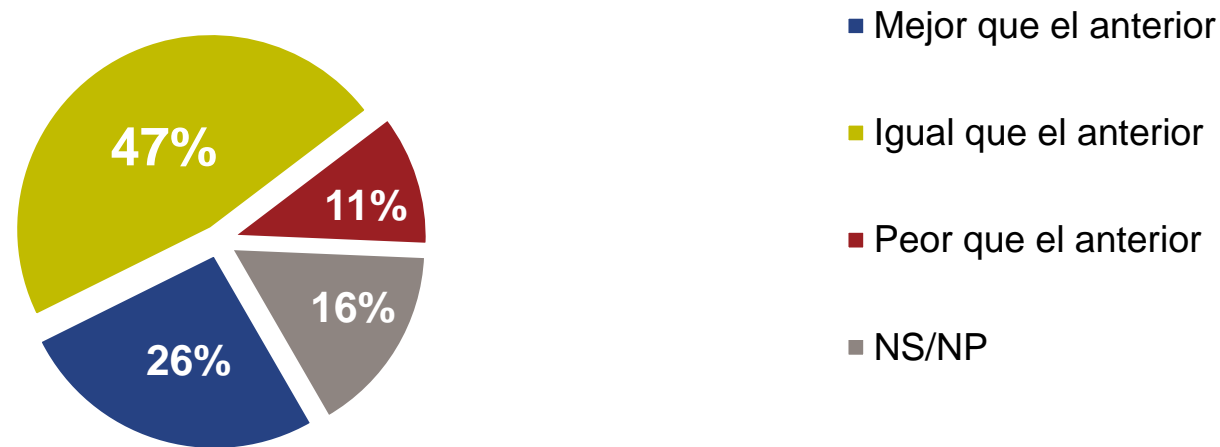


- Aprueba
- Desaprueba
- NS/NP

Abril 2018	Total	Zona geográfica					NSE			Edad			Evaluación Keiko/Kenji	
		Lima	Norte	Centro	Sur	Oriente	A/B	C	D/E	18-24	25-39	40 a más	Aprueba	Desaprueba
Aprueba	27%	30%	23%	30%	23%	29%	35%	29%	23%	25%	24%	30%	34%	24%
Desaprueba	62%	58%	66%	53%	69%	64%	48%	61%	67%	68%	67%	55%	58%	64%
NS/NP	11%	12%	11%	17%	8%	7%	17%	10%	10%	7%	9%	15%	8%	12%

47% cree que el actual gabinete de ministros se ve igual que el anterior.
Al igual que con Villanueva, el Sur es la zona más crítica.

¿Cree que el actual gabinete de ministros se ve...? – PREGUNTA ASISTIDA



Abril 2018	Total	Zona geográfica					NSE			Edad		
		Lima	Norte	Centro	Sur	Oriente	A/B	C	D/E	18-24	25-39	40 a más
Mejor que el anterior	26%	31%	20%	32%	21%	27%	35%	30%	21%	21%	25%	28%
Igual que el anterior	47%	38%	47%	48%	58%	52%	37%	43%	52%	51%	48%	44%
Peor que el anterior	11%	9%	15%	9%	11%	14%	5%	10%	14%	12%	12%	11%
NS/NP	16%	22%	18%	11%	11%	7%	23%	17%	13%	16%	15%	17%

El Congreso y su relación con el Ejecutivo

48% considera que el actual gobierno no se negoció con el fujimorismo y un 42% cree que sí es producto de una negociación.

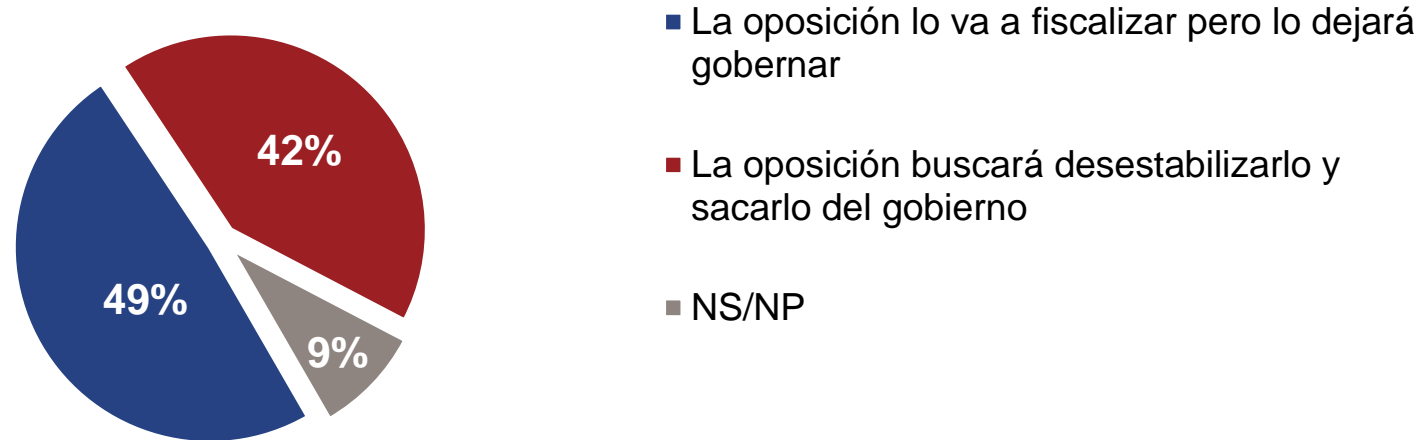
De lo que ha visto, a su criterio, ¿el actual gobierno de Vizcarra es producto de una negociación con el fujimorismo o no? – **RESPUESTA ESPONTÁNEA**



Abril 2018	Total	Zona geográfica					NSE			Edad			Evaluación Keiko/Kenji	
		Lima	Norte	Centro	Sur	Oriente	A/B	C	D/E	18-24	25-39	40 a más	Aprueba	Desaprueba
Sí	42%	41%	45%	33%	48%	40%	45%	44%	41%	49%	42%	40%	35%	45%
No	48%	53%	41%	54%	45%	52%	53%	51%	45%	44%	50%	48%	54%	46%
NS/NP	10%	6%	14%	13%	7%	8%	2%	5%	14%	7%	8%	12%	10%	9%

Opiniones divididas con relación a la actitud de la oposición respecto al gobierno: 42% cree que buscará desestabilizar y sacar del gobierno a Vizcarra y 49% opina que fiscalizará pero dejará gobernar.

Ahora que Martín Vizcarra es presidente, ¿usted cree que...? – **PREGUNTA ASISTIDA**



Abril 2018	Total	Zona geográfica					NSE			Edad			Evaluación Keiko/Kenji	
		Lima	Norte	Centro	Sur	Oriente	A/B	C	D/E	18-24	25-39	40 a más	Aprueba	Desaprueba
Lo fiscalizarán pero lo dejarán gobernar	49%	52%	46%	47%	39%	68%	53%	51%	47%	46%	50%	50%	60%	45%
Buscarán desestabilizarlo y sacarlo del gobierno	42%	44%	37%	47%	53%	24%	43%	44%	41%	45%	40%	43%	32%	46%
NS/NP	9%	4%	17%	6%	1%	8%	4%	5%	12%	9%	10%	7%	8%	9%

51% cree que el fujimorismo dejará trabajar a Vizcarra mientras se recompone como bancada.

¿Está de acuerdo o en desacuerdo con la siguiente afirmación: “El fujimorismo va a permitir que Vizcarra gobierne con tranquilidad mientras recupera fuerzas”? – **RESPUESTA ESPONTÁNEA**

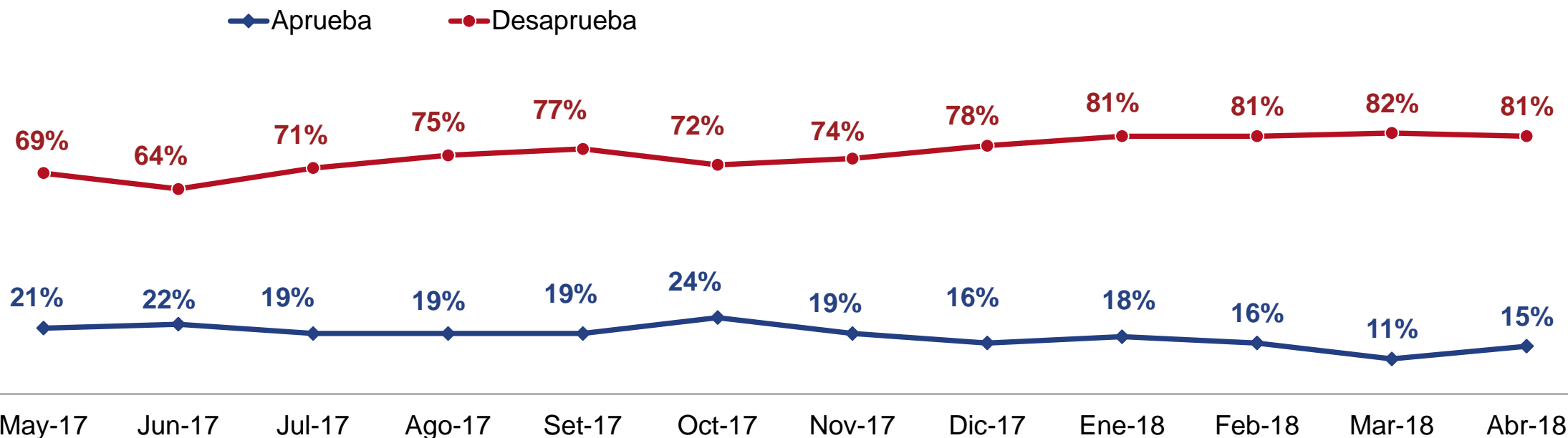


Abril 2018	Total	Zona geográfica					NSE			Edad		
		Lima	Norte	Centro	Sur	Oriente	A/B	C	D/E	18-24	25-39	40 a más
De acuerdo	51%	57%	49%	56%	43%	49%	59%	53%	48%	53%	49%	52%
En desacuerdo	41%	40%	41%	31%	49%	43%	39%	42%	42%	42%	43%	40%
NS/NP	8%	3%	10%	13%	8%	8%	2%	5%	10%	5%	8%	8%

Aprobación del Congreso se recupera ligeramente y llega al 15%.
Entre quienes evalúan positivamente a Keiko o Kenji Fujimori, un 29% aprueba la acción del congreso.



¿Usted aprueba o desaprueba el desempeño del **Congreso de la República**?



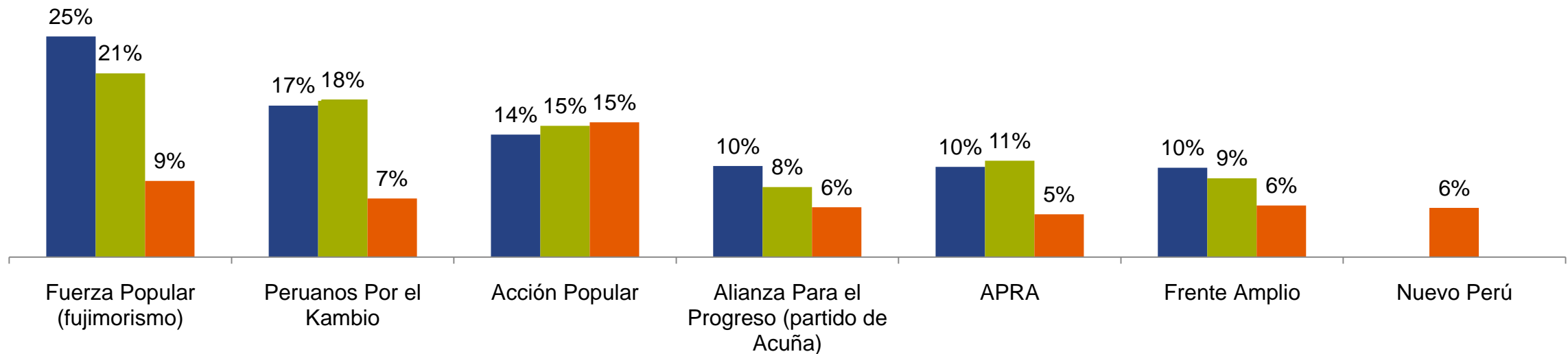
Abril 2018	Total	Zona		NSE			Edad			Evaluación Keiko/Kenji	
		Lima	Interior	A/B	C	D/E	18-24	25-39	40 a más	Aprueba	Desaprueba
Aprueba	15%	14%	16%	8%	12%	20%	19%	15%	14%	29%	10%
Desaprueba	81%	85%	79%	90%	87%	75%	79%	82%	81%	68%	86%
NS/NP	4%	1%	5%	2%	1%	5%	2%	3%	5%	3%	4%

Desempeño de las actuales bancadas en el Congreso

Hay una notable tendencia a desaprobado cada vez más a la mayoría de bancadas en el Congreso

Pensando en el desempeño del actual Congreso ¿Cómo evalúa usted el desempeño de la bancada de...?
 (% BUENO + MUY BUENO)

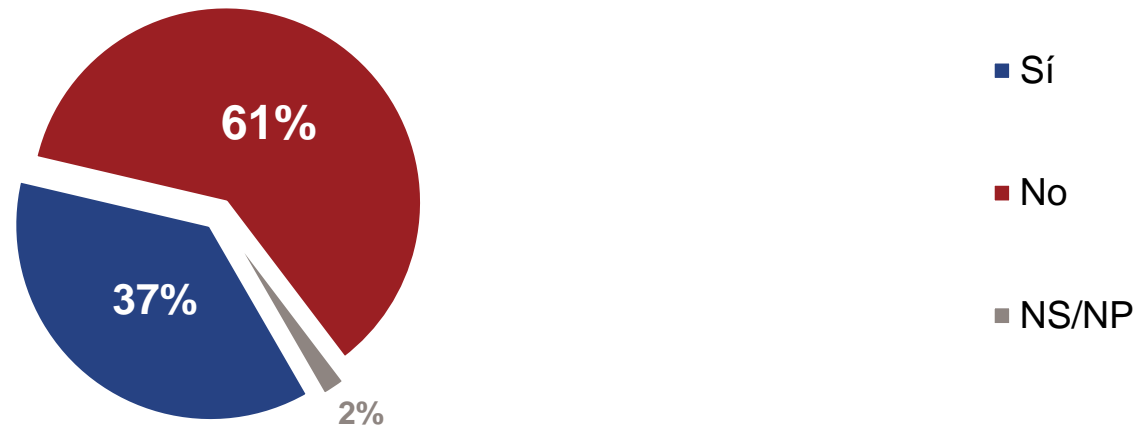
■ May-17 ■ Jul-17 ■ Abr-18



61% no cree que haya voluntad de parte del Congreso para cambiar



¿Usted cree o no cree que haya voluntad de parte del Congreso para cambiar? – **RESPUESTA ESPONTÁNEA**

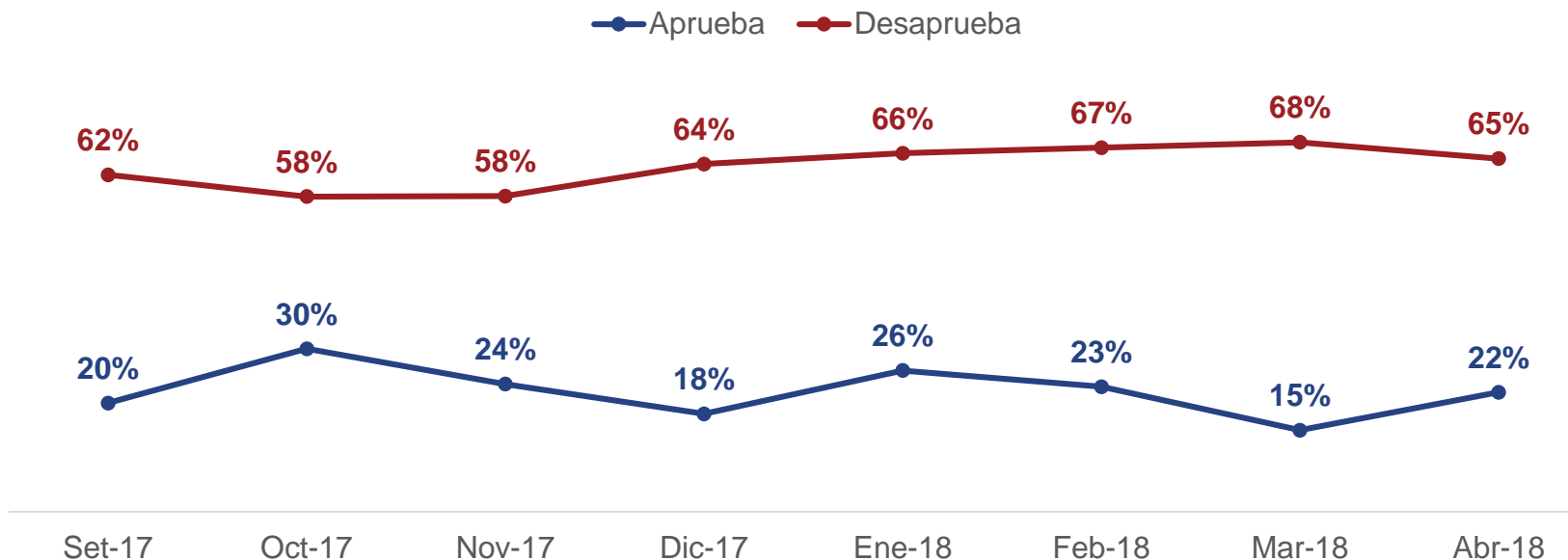


Abril 2018	Total	Zona		NSE			Edad			Evaluación Keiko/Kenji	
		Lima	Interior	A/B	C	D/E	18-24	25-39	40 a más	Aprueba	Desaprueba
Sí	37%	29%	40%	22%	26%	47%	39%	35%	36%	55%	30%
No	61%	69%	57%	77%	73%	51%	59%	63%	61%	43%	68%
NS/NP	2%	2%	3%	1%	1%	2%	2%	2%	3%	2%	2%

La aprobación de Galarreta se recupera y llega al 22%.



¿Usted aprueba o desaprueba el desempeño del Presidente del Congreso, Luis Galarreta?



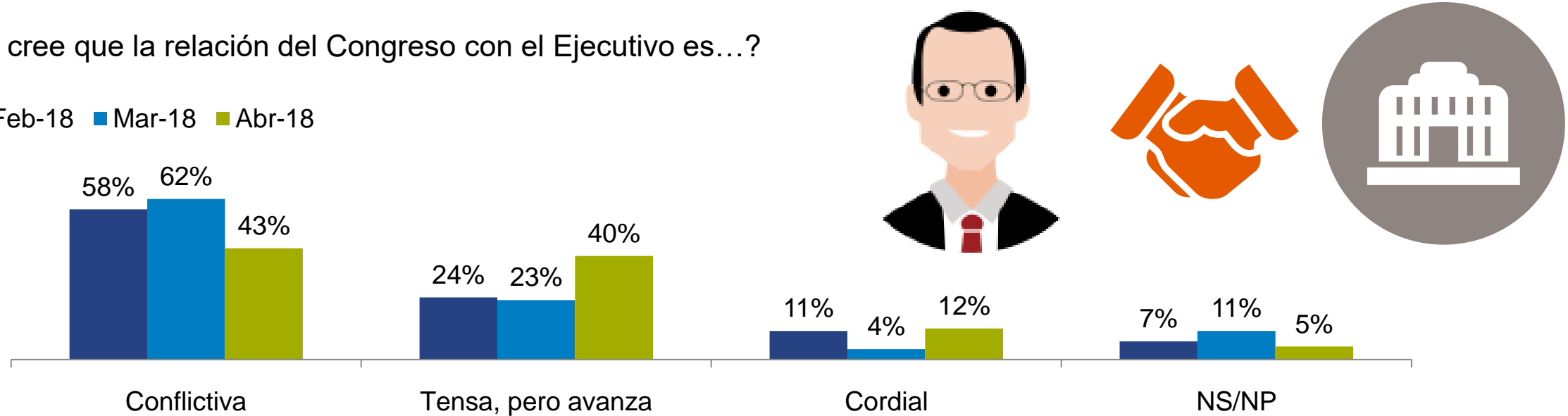
Febrero 2018	Total	Zona		NSE			Edad			Evaluación Keiko/Kenji	
		Lima	Interior	A/B	C	D/E	18-24	25-39	40 a más	Aprueba	Desaprueba
Aprueba	22%	23%	21%	27%	19%	22%	26%	22%	20%	37%	16%
Desaprueba	65%	69%	62%	68%	73%	59%	63%	65%	66%	47%	71%
NS/NP	13%	8%	17%	5%	8%	19%	11%	13%	14%	16%	13%

Relación entre el Congreso y el Ejecutivo

La percepción de conflictividad entre Congreso y Ejecutivo disminuye.

¿Ud. cree que la relación del Congreso con el Ejecutivo es...?

■ Feb-18 ■ Mar-18 ■ Abr-18



Abril 2018	Total	Zona		NSE			Edad			Evaluación Keiko/Kenji	
		Lima	Interior	A/B	C	D/E	18-24	25-39	40 a más	Aprueba	Desaprueba
Conflictiva	43%	42%	43%	49%	43%	41%	45%	45%	39%	36%	45%
Tensa, pero avanza	40%	43%	38%	39%	44%	38%	41%	40%	39%	45%	38%
Cordial	12%	12%	12%	12%	9%	13%	9%	11%	14%	13%	12%
NS/NP	5%	3%	7%	-	4%	8%	5%	4%	8%	6%	5%

50% considera que el Congreso está colaborando con la gestión de Villanueva.



De lo visto hasta ahora, ¿considera que el Congreso está colaborando o no con la gestión de Presidente del Consejo de Ministros, César Villanueva? – **RESPUESTA ESPONTÁNEA**



Abril 2018	Total	Zona		NSE			Edad		
		Lima	Interior	A/B	C	D/E	18-24	25-39	40 a más
Sí está colaborando	50%	56%	46%	54%	55%	45%	47%	47%	54%
No está colaborando	37%	36%	38%	39%	36%	37%	41%	40%	33%
NS/NP	13%	8%	16%	7%	9%	18%	12%	13%	13%

64% desaprueba la actuación de la Comisión de Ética del Congreso.



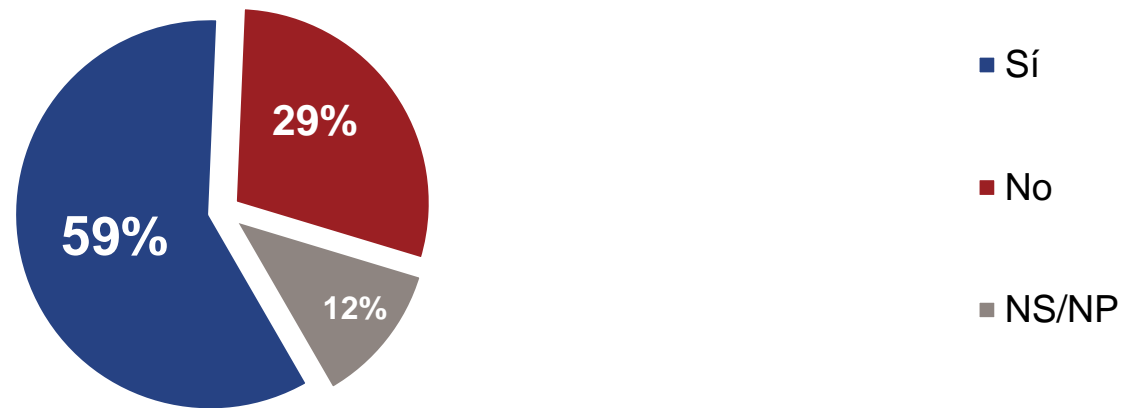
¿Usted está de acuerdo o en desacuerdo con la actuación de la Comisión de Ética del Congreso? – **RESPUESTA ESPONTÁNEA**



Abril 2018	Total	Zona		NSE			Edad			Evaluación Keiko/Kenji	
		Lima	Interior	A/B	C	D/E	18-24	25-39	40 a más	Aprueba	Desaprueba
De acuerdo	24%	24%	24%	18%	23%	27%	28%	23%	24%	32%	21%
En desacuerdo	64%	68%	62%	78%	70%	57%	61%	65%	65%	52%	69%
NS/NP	12%	8%	14%	4%	7%	16%	11%	12%	11%	16%	10%

59% cree que la Comisión de Ética del Congreso blindo a congresistas de Fuerza Popular. La proporción es mayor en limeños y entre los que se informan a través de medios online.

¿Usted cree que la Comisión de Ética del Congreso blindo o no congresistas de Fuerza Popular? – **RESPUESTA ESPONTÁNEA**

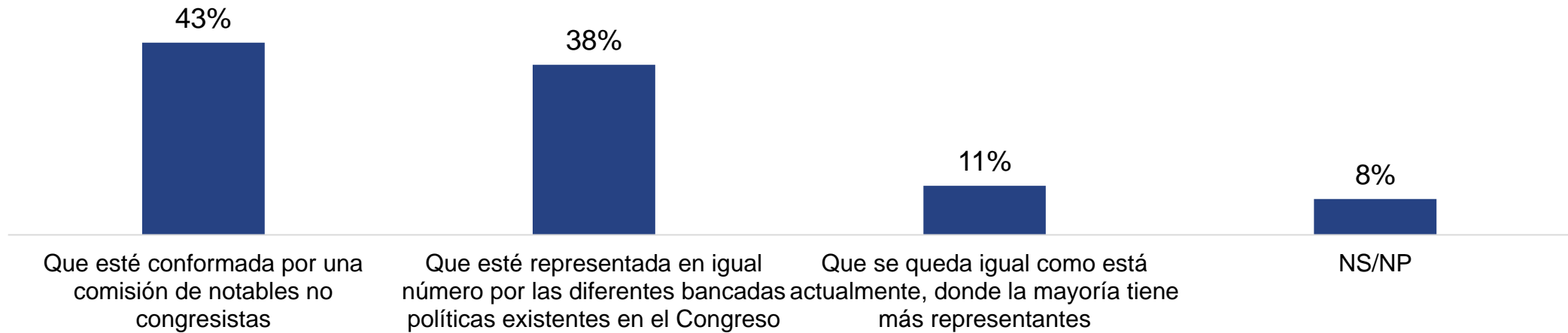


Abril 2018	Total	Zona		NSE			Edad			Principal medio de información		
		Lima	Interior	A/B	C	D/E	18-24	25-39	40 a más	Canales TV abierta	Otros medios (radio/cable/prensa)	Medios online
Sí	59%	70%	54%	75%	69%	50%	58%	60%	59%	57%	58%	74%
No	29%	22%	32%	18%	23%	34%	28%	29%	29%	28%	33%	18%
NS/NP	12%	8%	14%	7%	8%	16%	14%	11%	12%	15%	9%	8%

43% cree que la Comisión de Ética del Congreso debería estar conformada por gente notable ajena al Congreso de la República.



¿Cómo cree que debería estar conformada la Comisión de Ética del Congreso? – PREGUNTA ASISTIDA



Abril 2018	Total	Zona		NSE			Edad			Evaluación Keiko/Kenji	
		Lima	Interior	A/B	C	D/E	18-24	25-39	40 a más	Aprueba	Desaprueba
Que se quede igual como está	11%	10%	11%	6%	8%	14%	11%	10%	11%	16%	9%
Que esté conformada por notables	43%	41%	44%	44%	49%	39%	41%	48%	40%	37%	45%
Que esté representada en igual número por las bancadas del Congreso	38%	44%	34%	45%	38%	35%	39%	36%	39%	39%	37%
NS/NP	8%	5%	11%	5%	5%	12%	9%	6%	10%	8%	9%

82% se opone al hecho de que los congresistas tengan inmunidad parlamentaria

¿Está usted de acuerdo o en desacuerdo con que los congresistas tengan inmunidad parlamentaria, es decir, que no puedan ser procesados o presos sin autorización del Congreso hasta un mes después de dejar el cargo? – **RESPUESTA ESPONTÁNEA**



Abril 2018	Total	Zona		NSE			Edad			Evaluación Keiko/Kenji	
		Lima	Interior	A/B	C	D/E	18-24	25-39	40 a más	Aprueba	Desaprueba
De acuerdo	15%	15%	15%	12%	15%	16%	14%	16%	15%	19%	13%
En desacuerdo	82%	83%	81%	87%	84%	79%	83%	81%	82%	78%	83%
NS/NP	3%	2%	4%	1%	1%	5%	3%	3%	3%	3%	4%

89% está en desacuerdo con que los congresistas sean protegidos por su inmunidad aunque hayan cometido delitos antes de ser elegidos.

¿Está usted de acuerdo o en desacuerdo con que los congresistas sean protegidos por su inmunidad parlamentaria aunque hayan cometido delitos antes de ser congresistas? – **RESPUESTA ESPONTÁNEA**



Abril 2018	Total	Zona		NSE			Edad			Evaluación Keiko/Kenji	
		Lima	Interior	A/B	C	D/E	18-24	25-39	40 a más	Aprueba	Desaprueba
De acuerdo	8%	6%	9%	4%	9%	8%	5%	7%	9%	8%	8%
En desacuerdo	89%	92%	88%	95%	90%	87%	92%	90%	87%	89%	89%
NS/NP	3%	2%	3%	1%	1%	5%	3%	3%	4%	3%	3%

32% está informado sobre el proyecto de ley que exige que eventuales candidatos políticos tengan al menos 3 años en su organización política.

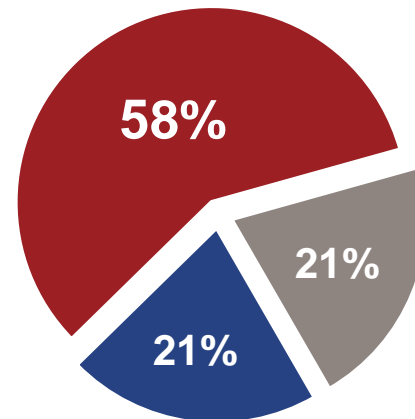
¿Está usted informado o no sobre un proyecto de ley que pide que una persona tenga al menos tres años de inscripción en la organización política con la que desea postular a algún cargo político? – **RESPUESTA ESPONTÁNEA**



Abril 2018	Total	Zona		NSE			Edad		
		Lima	Interior	A/B	C	D/E	18-24	25-39	40 a más
Sí está informado	32%	31%	32%	43%	35%	27%	28%	28%	36%
No está informado	64%	67%	62%	55%	61%	68%	68%	66%	60%
NS/NP	4%	2%	6%	2%	4%	5%	4%	6%	4%

58% cree que este proyecto de ley tiene el objetivo de evitar que nuevos candidatos postulen a la presidencia

¿Usted cree que este proyecto de ley es para ...? – PREGUNTA ASISTIDA



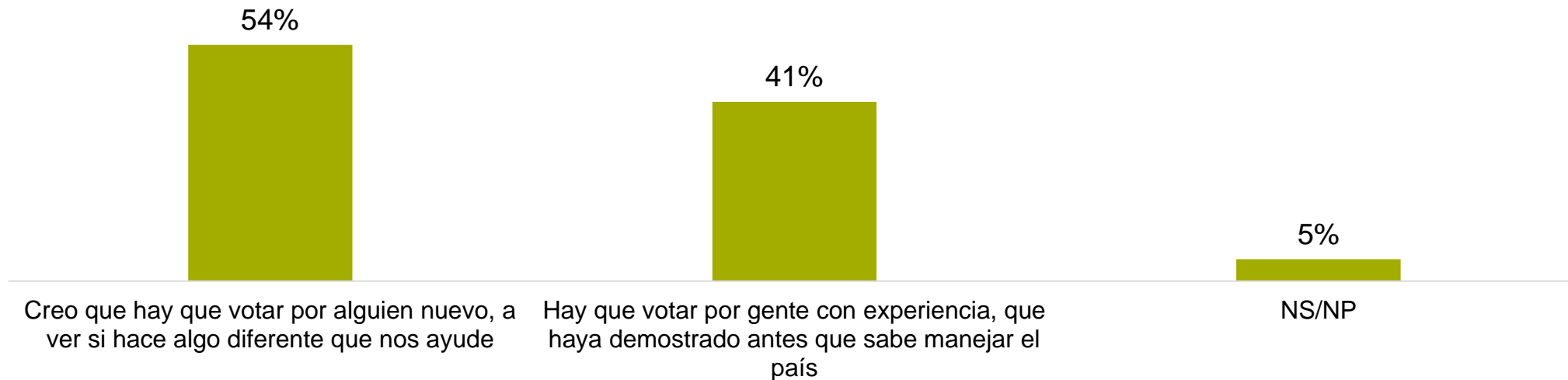
- Fortalecer a los partidos políticos
- Evitar que nuevos candidatos postulen a la presidencia
- NS/NP

Abril 2018	Total	Zona			NSE			Edad			Evaluación Keiko/Kenji	
		Lima	Interior	A/B	C	D/E	18-24	25-39	40 a más	Aprueba	Desaprueba	
Fortalecer a los partidos políticos	21%	24%	19%	33%	22%	17%	18%	21%	22%	20%	21%	
Evitar que nuevos candidatos postulen a la presidencia	58%	64%	54%	57%	66%	53%	59%	56%	58%	58%	57%	
NS/NP	21%	12%	27%	10%	12%	30%	23%	23%	20%	22%	22%	

En oposición a los proyectos de ley del Congreso, 54% afirma que hay que votar por figuras nuevas.



¿Con cuál de estas dos opciones se siente más cercano? – PREGUNTA ASISTIDA



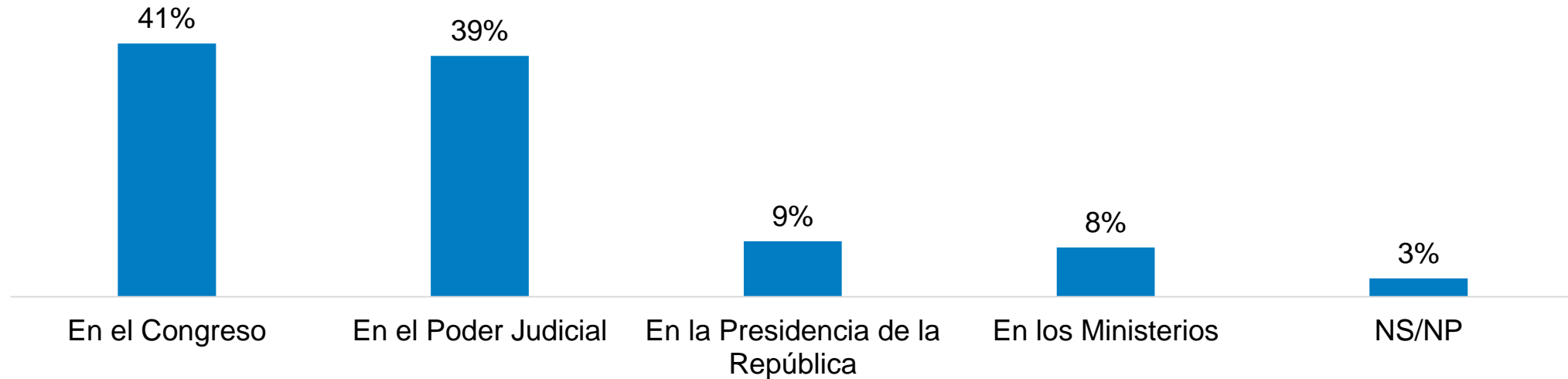
Abril 2018	Total	Zona		NSE			Edad			Evaluación Keiko/Kenji	
		Lima	Interior	A/B	C	D/E	18-24	25-39	40 a más	Aprueba	Desaprueba
Hay que votar por alguien nuevo	54%	46%	58%	38%	51%	60%	54%	56%	52%	53%	54%
Hay que votar por gente con experiencia	41%	49%	36%	58%	41%	36%	42%	40%	41%	45%	39%
NS/NP	5%	5%	6%	4%	8%	4%	4%	4%	7%	2%	7%

Lucha contra la corrupción

El Congreso y el Poder Judicial son vistas como las instituciones democráticas donde podría haber mayores problemas de corrupción.



De la siguiente lista de instituciones del Estado, ¿en cuál cree que puede haber mayores problemas de corrupción? – **PREGUNTA ASISTIDA**

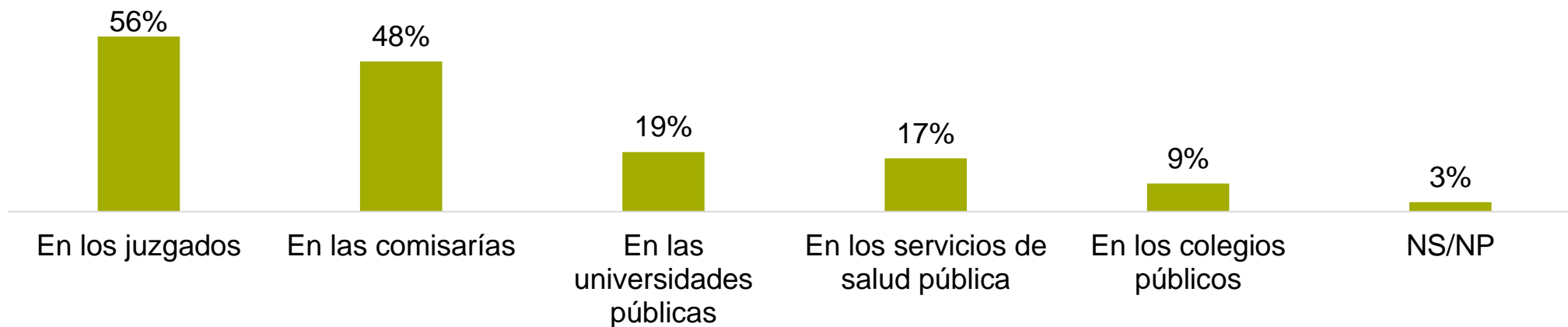


Abril 2018	Total	Zona		NSE			Edad			Evaluación Keiko/Kenji	
		Lima	Interior	A/B	C	D/E	18-24	25-39	40 a más	Aprueba	Desaprueba
En el Congreso	41%	37%	43%	38%	41%	41%	48%	44%	34%	32%	44%
En el Poder Judicial	39%	48%	34%	44%	41%	37%	26%	39%	45%	46%	36%
En la Presidencia de la República	9%	7%	10%	8%	9%	9%	12%	8%	8%	11%	8%
En los Ministerios	8%	7%	9%	8%	6%	9%	12%	7%	7%	7%	9%
NS/NP	3%	1%	4%	2%	3%	4%	2%	2%	6%	4%	3%



Entre las instituciones del Estado que dan servicios al ciudadano, los juzgados y las comisarías son vistos como los espacios en donde podría haber mayores problemas de corrupción.

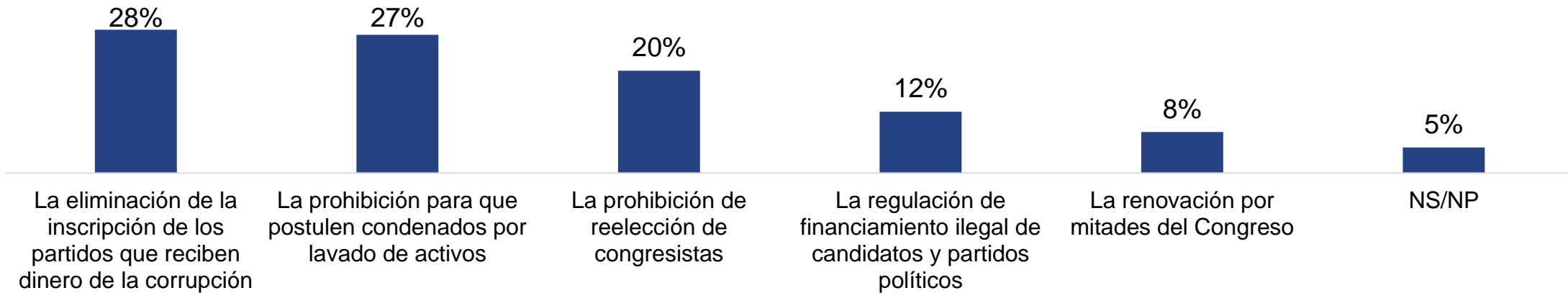
De la siguiente lista de servicios públicos brindados por el Estado, ¿en cuáles cree que puede haber mayores problemas de corrupción? – PREGUNTA ASISTIDA, RESPUESTA MÚLTIPLE



Abril 2018	Total	Zona		NSE			Edad			Principal medio de información		
		Lima	Interior	A/B	C	D/E	18-24	25-39	40 a más	Canales TV abierta	Otros medios (radio/cable/prensa)	Medios online
En los juzgados	56%	61%	54%	67%	62%	50%	54%	59%	55%	54%	58%	63%
En las comisarías	48%	49%	48%	50%	45%	49%	50%	51%	45%	49%	47%	48%
En las universidades públicas	19%	12%	23%	13%	15%	23%	18%	19%	20%	22%	18%	14%
En los servicios de salud pública	17%	19%	16%	21%	18%	16%	19%	16%	18%	17%	18%	20%
En los colegios públicos	9%	6%	10%	5%	7%	11%	12%	8%	9%	9%	9%	7%
NS/NP	3%	2%	3%	1%	2%	3%	1%	2%	4%	2%	2%	-

La eliminación de la inscripción de partidos que reciben dinero de la corrupción y la prohibición de postulación de condenados por lavado de activos son considerados como los proyectos de ley que ayudarían a combatir la corrupción

De los que le voy a mencionar, ¿cuáles diría que son los dos proyectos que podrían ser más efectivos para combatir la corrupción dentro de la política? – **PREGUNTA ASISTIDA**



Abril 2018	Total	NSE			Edad			Principal medio de información		
		A/B	C	D/E	18-24	25-39	40 a más	Canales TV abierta	Otros medios (radio/cable/prensa)	Medios online
La eliminación de la inscripción de los partidos que reciben dinero de la corrupción	28%	17%	23%	33%	27%	28%	27%	31%	25%	20%
La prohibición para que postulen condenados por lavado de activos	27%	34%	35%	21%	31%	26%	27%	25%	31%	31%
La prohibición de reelección de congresistas	20%	13%	18%	23%	15%	22%	21%	22%	18%	17%
La regulación de financiamiento ilegal de candidatos y partidos políticos	12%	23%	11%	9%	17%	11%	10%	11%	11%	18%
La renovación por mitades del Congreso	8%	10%	9%	8%	9%	10%	7%	8%	8%	13%
NS/NP	5%	3%	3%	7%	3%	3%	8%	4%	7%	2%

Liberación de senderistas

Una amplia mayoría está en desacuerdo con que Morote y Liendo hayan salido de la cárcel.



¿Usted está de acuerdo o en desacuerdo con que los terroristas Osmán Morote y Margot Liendo salgan de la cárcel? – **RESPUESTA ESPONTÁNEA**




Abril 2018	Total	Zona		NSE			Edad			Principal medio de información		
		Lima	Interior	A/B	C	D/E	18-24	25-39	40 a más	Canales TV abierta	Otros medios (radio/cable/prensa)	Medios online
De acuerdo	9%	10%	9%	7%	11%	9%	5%	6%	15%	9%	11%	9%
En desacuerdo	89%	88%	89%	91%	88%	88%	90%	93%	84%	89%	87%	89%
NS/NP	2%	2%	2%	2%	1%	3%	5%	1%	1%	2%	2%	2%

60% está al tanto de que Morote y Liendo van a cumplir arresto domiciliario.



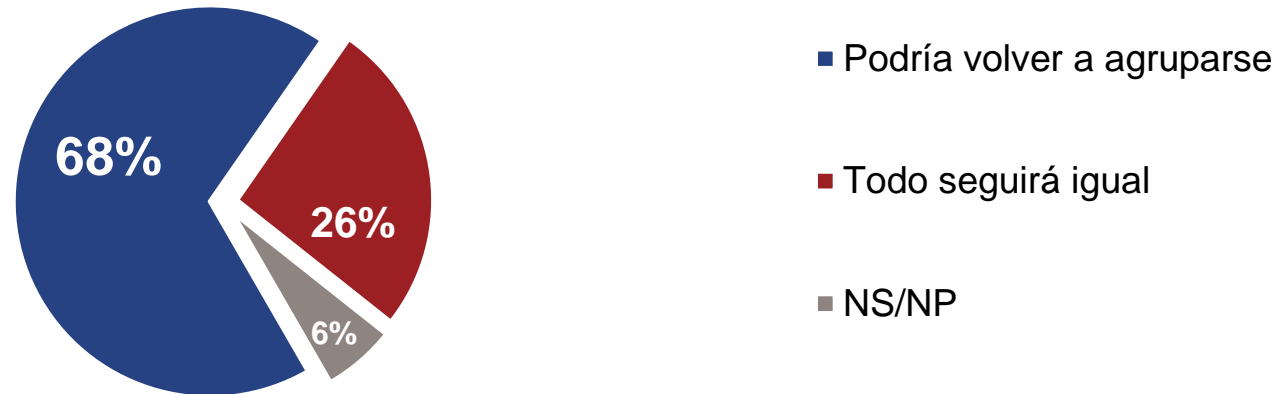
¿Sabe si los terroristas Morote y Liendo han sido liberados o cumplirán arresto domiciliario? –
RESPUESTA ESPONTÁNEA



Abril 2018	Total	Zona		NSE			Edad			Principal medio de información		
		Lima	Interior	A/B	C	D/E	18-24	25-39	40 a más	Canales TV abierta	Otros medios (radio/cable/prensa)	Medios online
Han sido liberados	16%	17%	15%	17%	13%	17%	13%	17%	16%	18%	14%	13%
Cumplirán arresto domiciliario	60%	69%	55%	69%	71%	51%	54%	57%	65%	59%	60%	67%
NS/NP	24%	14%	30%	14%	16%	32%	33%	26%	19%	23%	26%	20%

68% cree que con la salida de Morote, Sendero Luminoso podría volver a agruparse.

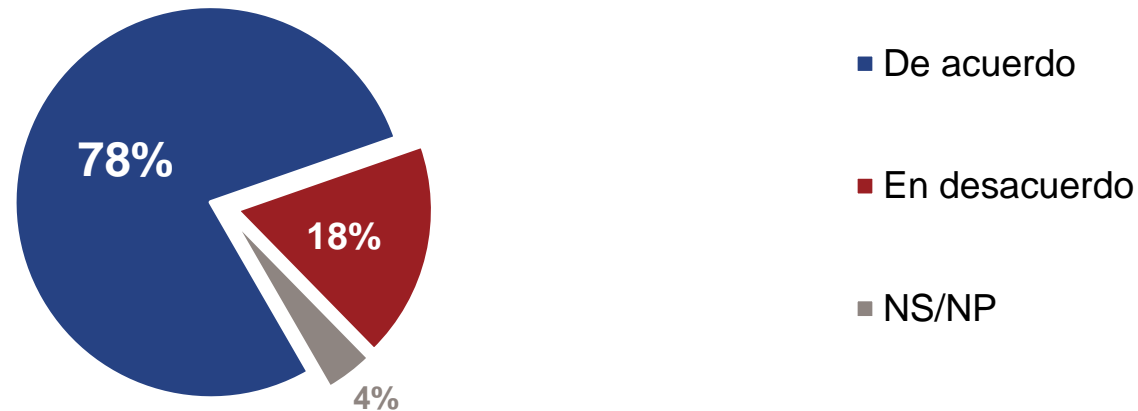
¿Usted cree que con la salida de Morote, Sendero Luminoso podría volver a agruparse o todo seguirá igual? – **RESPUESTA ESPONTÁNEA**



Abril 2018	Total	Zona		NSE			Edad			Principal medio de información		
		Lima	Interior	A/B	C	D/E	18-24	25-39	40 a más	Canales TV abierta	Otros medios (radio/cable/prensa)	Medios online
Podría volver a agruparse	68%	69%	68%	68%	69%	68%	65%	73%	66%	70%	67%	68%
Todo seguirá igual	26%	28%	25%	28%	29%	23%	25%	23%	28%	24%	28%	28%
NS/NP	6%	3%	7%	4%	2%	9%	10%	4%	6%	6%	5%	4%

78% respalda el pedido del Presidente Vizcarra al Poder Judicial para que evalúe la excarcelación de Morote y Liendo.

¿Usted está de acuerdo o en desacuerdo con que el Presidente Vizcarra pida al Poder Judicial evaluar la medida que excarcela a estos cabecillas de Sendero Luminoso? – **RESPUESTA ESPONTÁNEA**

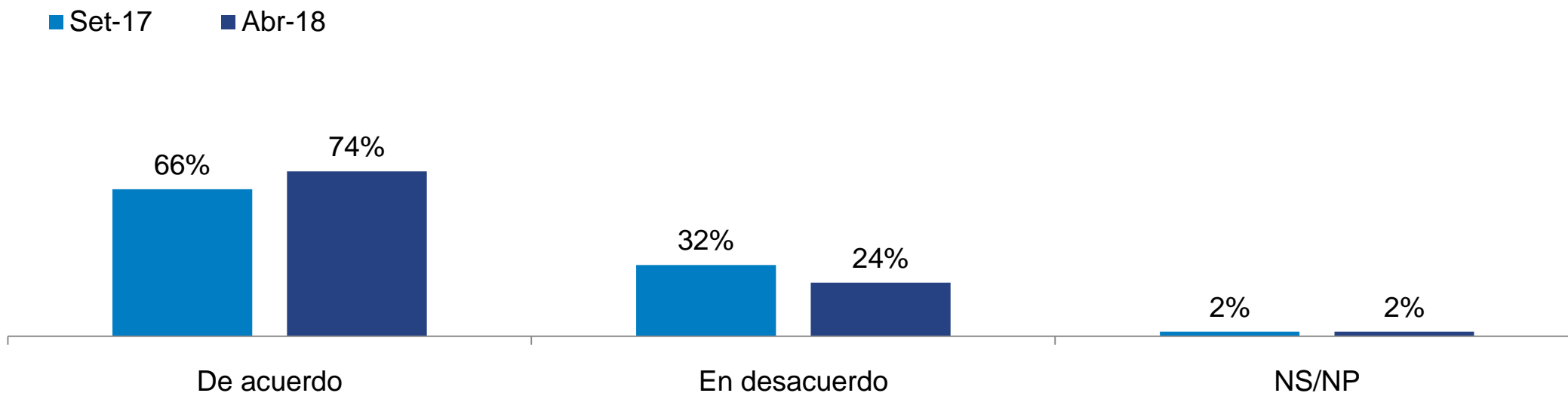


Abril 2018	Total	Zona		NSE			Edad			Principal medio de información		
		Lima	Interior	A/B	C	D/E	18-24	25-39	40 a más	Canales TV abierta	Otros medios (radio/cable/prensa)	Medios online
De acuerdo	78%	80%	77%	81%	76%	78%	80%	77%	77%	80%	76%	79%
En desacuerdo	18%	19%	18%	18%	21%	17%	16%	20%	18%	17%	20%	20%
NS/NP	4%	1%	5%	1%	3%	5%	4%	3%	5%	3%	4%	1%

74% está de acuerdo con que se prohíba la postulación a cargos políticos de aquellos que han sido condenados por delitos de terrorismo.



¿Está de acuerdo o en desacuerdo con que se prohíba la postulación a cargos políticos de aquellas personas que hayan sido condenadas por delitos de terrorismo?



Abril 2018	Total	Zona		NSE			Edad			Principal medio de información		
		Lima	Interior	A/B	C	D/E	18-24	25-39	40 a más	Canales TV abierta	Otros medios (radio/cable/prensa)	Medios online
De acuerdo	74%	73%	74%	80%	72%	73%	74%	76%	71%	74%	73%	79%
En desacuerdo	24%	27%	23%	20%	28%	24%	24%	22%	26%	25%	25%	21%
NS/NP	2%	-	3%	-	-	3%	2%	2%	3%	1%	2%	-

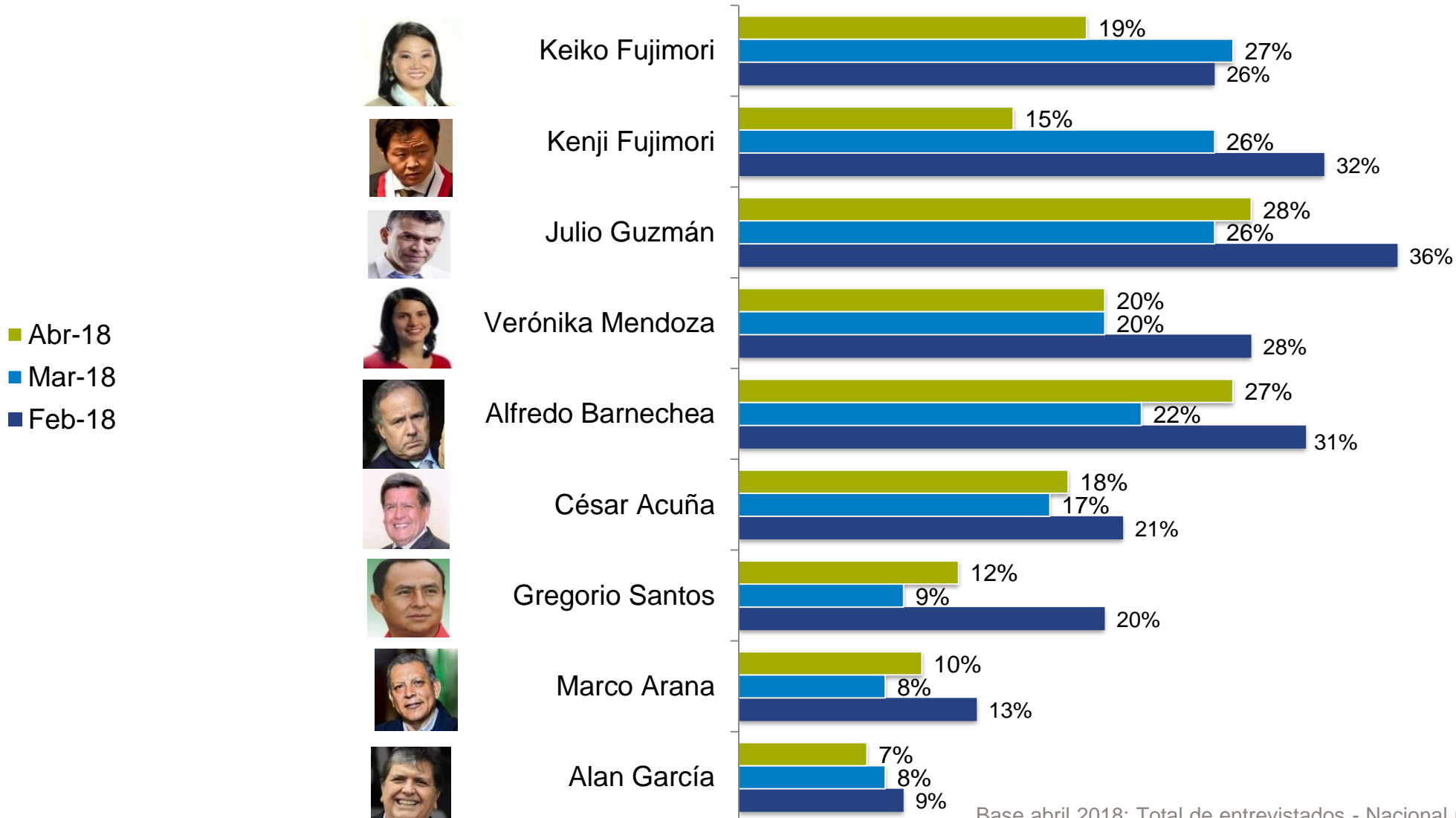
Coyuntura

Aprobación de la actuación de principales líderes políticos



¿Usted aprueba o desaprueba el desempeño de...? % DE APROBACION

La pregunta mide el **nivel de aprobación de la actuación** de cada uno de los siguientes líderes políticos, no la intención de voto. Se realiza de manera independiente por cada líder y puede llegar hasta el 100%.

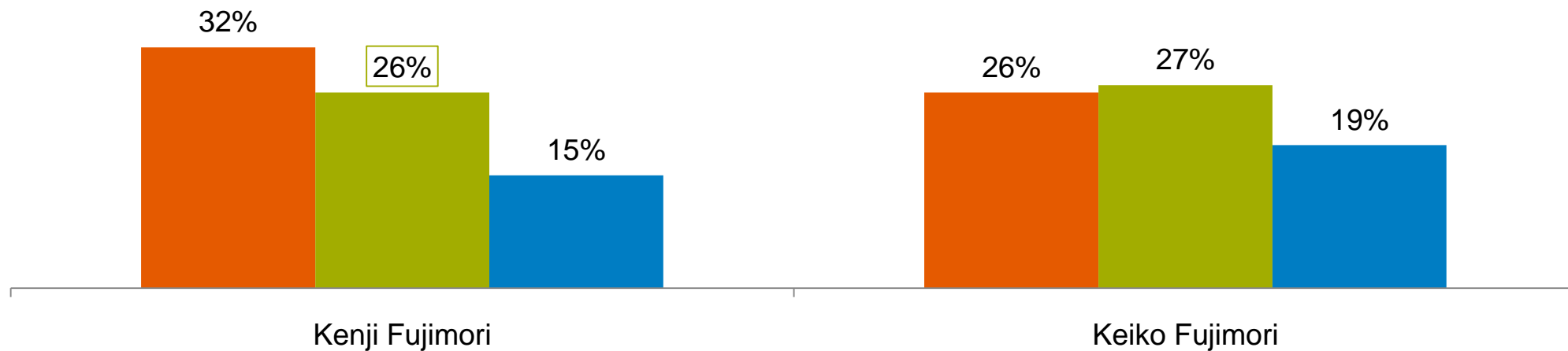


Aprobación de líderes políticos en el fujimorismo: Kenji Fujimori vs. Keiko Fujimori

¿Usted aprueba o desaprueba el desempeño de...?

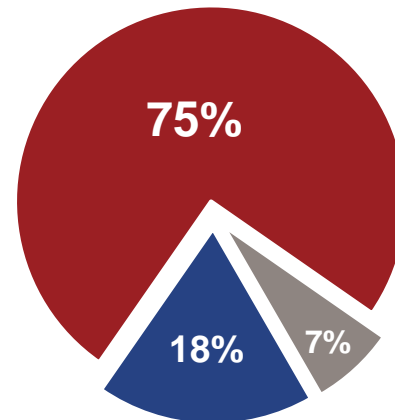


■ Feb-18 ■ Mar-18 ■ Abr-18



75% cree que el intento de desaforar a Kenji Fujimori se detendrá porque hay un acuerdo entre él y Keiko.

De acuerdo a lo que ha visto o escuchado, ¿usted cree que el intento de desaforar a Kenji Fujimori...? – **PREGUNTA ASISTIDA**



- Va a continuar en marcha
- Hay un acuerdo entre Kenji y Keiko para que el intento no proceda
- NS/NP

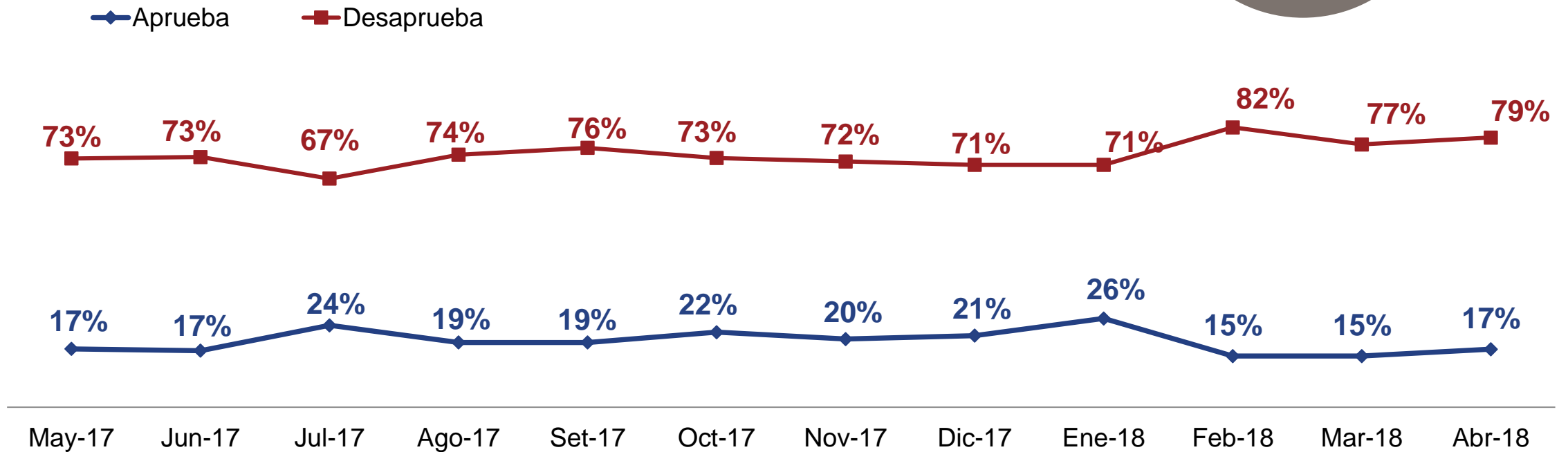
Abril 2018	Total	Zona		NSE			Edad			Evaluación Keiko/Kenji	
		Lima	Interior	A/B	C	D/E	18-24	25-39	40 a más	Aprueba	Desaprueba
Va a continuar en marcha	18%	20%	18%	19%	17%	19%	23%	21%	14%	27%	15%
Hay un acuerdo entre Kenji y Keiko	75%	76%	74%	78%	79%	72%	72%	74%	77%	65%	79%
NS/NP	7%	4%	8%	3%	4%	9%	5%	5%	9%	8%	6%

Evaluación del Poder Judicial y de la Fiscalía de la Nación

Aprobación del Poder Judicial



¿Usted aprueba o desaprueba el desempeño del **Poder Judicial**?

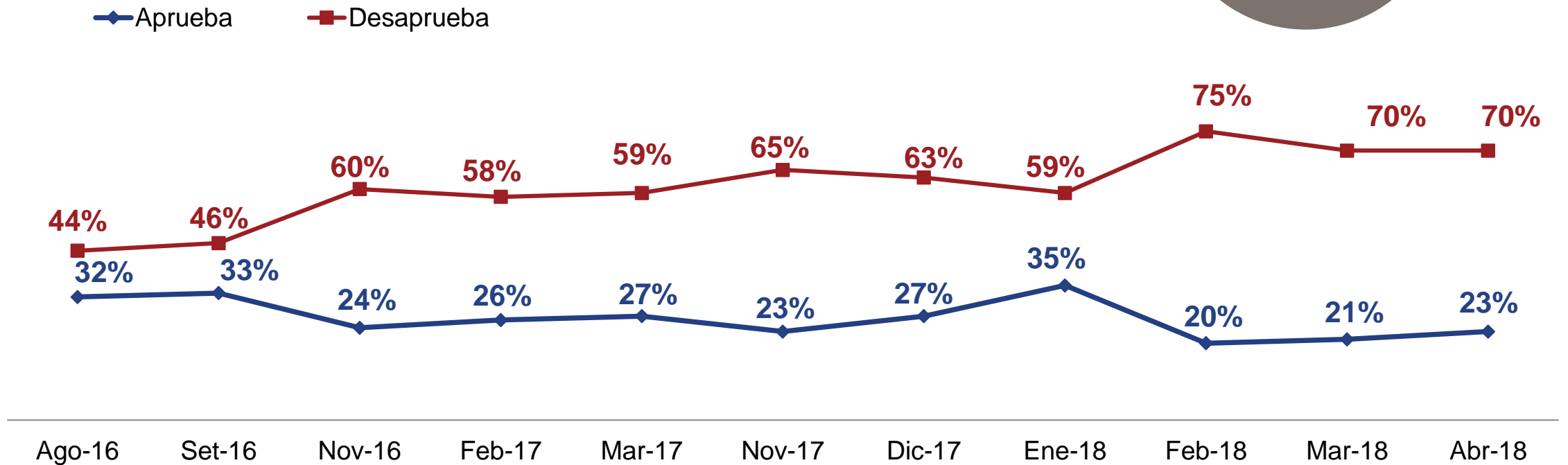


SIN INCLUIR
NO SABE / NO PRECISA

Aprobación de la Fiscalía de la Nación



¿Usted aprueba o desaprueba el desempeño de la Fiscalía de la Nación?



SIN INCLUIR
NO SABE / NO PRECISA

GfK | Metodología | Ficha técnica del estudio

1. Nombre de la encuestadora

GfK Conecta S.A.C.

2. Número de registro

083-REE/JNE – Resolución 756-2015-DCGI/ JNE.

3. Persona jurídica que contrató la encuesta

Diario La República.

4. Objetivo del estudio

Recoger las opiniones sobre diferentes temas políticos y sociales en personas mayores de 18 a más años con DNI de todos los niveles socioeconómicos, en ámbitos urbano y rural.

5. Tamaño de la población

Hombres y mujeres de 18 años a más con DNI de todos los niveles socioeconómicos del Perú (22,017,030). Ámbito urbano y rural, de acuerdo con el Padrón Electoral de las Elecciones Generales 2016.

La composición de la población objetivo por regiones (Lima, Norte, Centro, Sur y Oriente) y ámbito (Urbano y Rural) se puede apreciar en el siguiente cuadro.

Cuadro 1. Distribución de la población electoral por regiones y ámbito 1/.

Zona	Ambito					
	Urbano	%	Rural	%	Total	%
Lima	7,621,753	34.6%	6,724	0.0%	7,628,477	34.6%
Norte	3,593,897	16.3%	1,686,966	7.7%	5,280,863	24.0%
Centro	1,458,136	6.6%	708,343	3.2%	2,166,479	9.8%
Sur	3,110,531	14.1%	1,235,155	5.6%	4,345,686	19.7%
Selva	1,531,095	7.0%	1,064,430	4.8%	2,595,525	11.8%
Total	17,315,412	78.6%	4,701,618	21.4%	22,017,030	100.0%

Fuente: Padrón Electoral Elecciones Generales 2016 y Proyecciones Poblacionales GfK 2016.

La distribución de la población objetivo por sexo y rango de edad se presenta a continuación.

Cuadro 2. Distribución de la población por sexo, rango de edad.

Sexo	%	Rango de Edad	%
Hombre	50.0%	18 a 24	20%
Mujer	50.0%	25 a 39	37%
Total	100.0%	40 a 70	43%
		Total	100.0%

1/Dentro de las regiones Norte, Centro y Sur existe una sub estratificación por región natural y tiene como finalidad garantizar la representatividad de la muestra de acuerdo a sus proximidades territoriales.

6. Tamaño de la muestra

La muestra para esta medición tuvo 1226 entrevistados y está distribuida de la siguiente manera.

Cuadro 3. Distribución de la muestra por regiones y ámbito.

Zona	Urbano		Rural		Total	
	Urbano	%	Rural	%	Total	%
Lima y Callao	502	45%	-	-	502	41%
Norte	227	20%	42	37%	269	22%
Centro	74	7%	20	18%	94	8%
Sur	205	18%	30	27%	235	19%
Oriente	105	10%	21	18%	126	10%
Total	1113	100%	113	100%	1226	

Cuadro 4. Distribución de la muestra por sexo y rango de edad.

Sexo	Encuestas	Rango de Edad	Encuestas
Hombre	585	18 a 24	242
		25 a 39	459
		40 a 70	525
Mujer	641		
Total	1226	Total	1226

2/ Las cuotas para cada distrito seleccionado se fijan de acuerdo a la distribución de las variables sexo y rango de edad.

7. Margen de error de muestreo

Los resultados del presente estudio tienen un error máximo estimado de ± 2.7 pts para los resultados a nivel nacional.

8. Nivel de confianza de la muestra

Los resultados del estudio tienen un nivel de confianza de 95% considerando una varianza máxima en las proporciones poblacionales ($p=q=0.5$).

9. Nivel de representatividad 3/

Muestra personas distribuidas en los 17 departamentos, 20 provincias y 71 distritos con un nivel de representatividad de 56%.

10. Fecha de campo

Del 21 al 25 de abril de 2018

11. Tipo de Muestreo aplicado

El diseño de la muestra es estratificado por regiones (Lima, Norte, Centro, Sur y Oriente) y dentro de cada una de estas regiones existe una sub estratificación por ámbito (Urbano y Rural) y región natural (Costa, Sierra y Oriente). Al interior de ellas seleccionamos una muestra de ciudades y distritos.

Es polietápico por las etapas de selección se describen a continuación:

3/ La representatividad se calcula utilizando un cociente entre la población que estamos cubriendo en el estudio sobre la población total.

Etapas	Unidad de muestreo	Tipo de selección
1	Ciudades y distritos	Probabilístico. Estratificado.
2	Números de teléfono móvil 4/	Probabilístico. Sistemático con inicio aleatorio.
3	Persona 5/	Cuotas de sexo y rango de edad.

4/ GfK cuenta con un marco muestral de celulares a nivel nacional urbano. El marco muestral contiene variables como el nivel socioeconómico, la edad, el género, el distrito que nos permite distribuir la muestra de forma representativa a la población en estudio. Se utiliza un modelo mixto de recolección de información: en la zona urbana es a través del CATI (Computer assisted telephone interview) y en las zonas rurales a través de CAPI (Computer-assisted personal interviewing)

5/ Debe ser un miembro del hogar mayor a 18 años con DNI. Los trabajadores del hogar, visitantes no deben ser considerados en la muestra.

12. Puntos de muestreo

Zona Lima:	Lima Metropolitana
Zona Norte:	Ancash, Cajamarca, La Libertad, Lambayeque, Piura
Zona Centro:	Huánuco, Junín
Zona Sur:	Arequipa, Ayacucho, Cusco, Ica, Puno, Tacna.
Zona Oriente:	Loreto, San Martín, Ucayali.

Fundada en el 2003 (como Conecta Asociados), se ha caracterizado por contar con un equipo de profesionales de primer nivel, altamente comprometidos, realizando informes orientados a soluciones con enfoques estratégicos, novedosos que optimizan la inversión de sus clientes. Desde el 2009 es parte del Grupo GfK, quinta empresa de investigación de mercados en el mundo que opera en más de 100 países con un staff de más de 11,000 personas.

Equipo humano

Gerente General: Hernán Chaparro

Colaboradores: Sergio Ugaz, Antonio Ruiz, Fabiola Castillo, Moisés Cerna

Distribución y difusión: Nancy Jaén, Gonzalo Abad

Todos los derechos reservados

Este material no puede ser reproducido o transmitido por ningún medio, total o parcialmente, sin el permiso expreso de GfK Conecta SAC (083-REE/JNE). Código de renovación: 1050-A-2012-JNE 8 de noviembre de 2012.