

Ekonomická očekávání

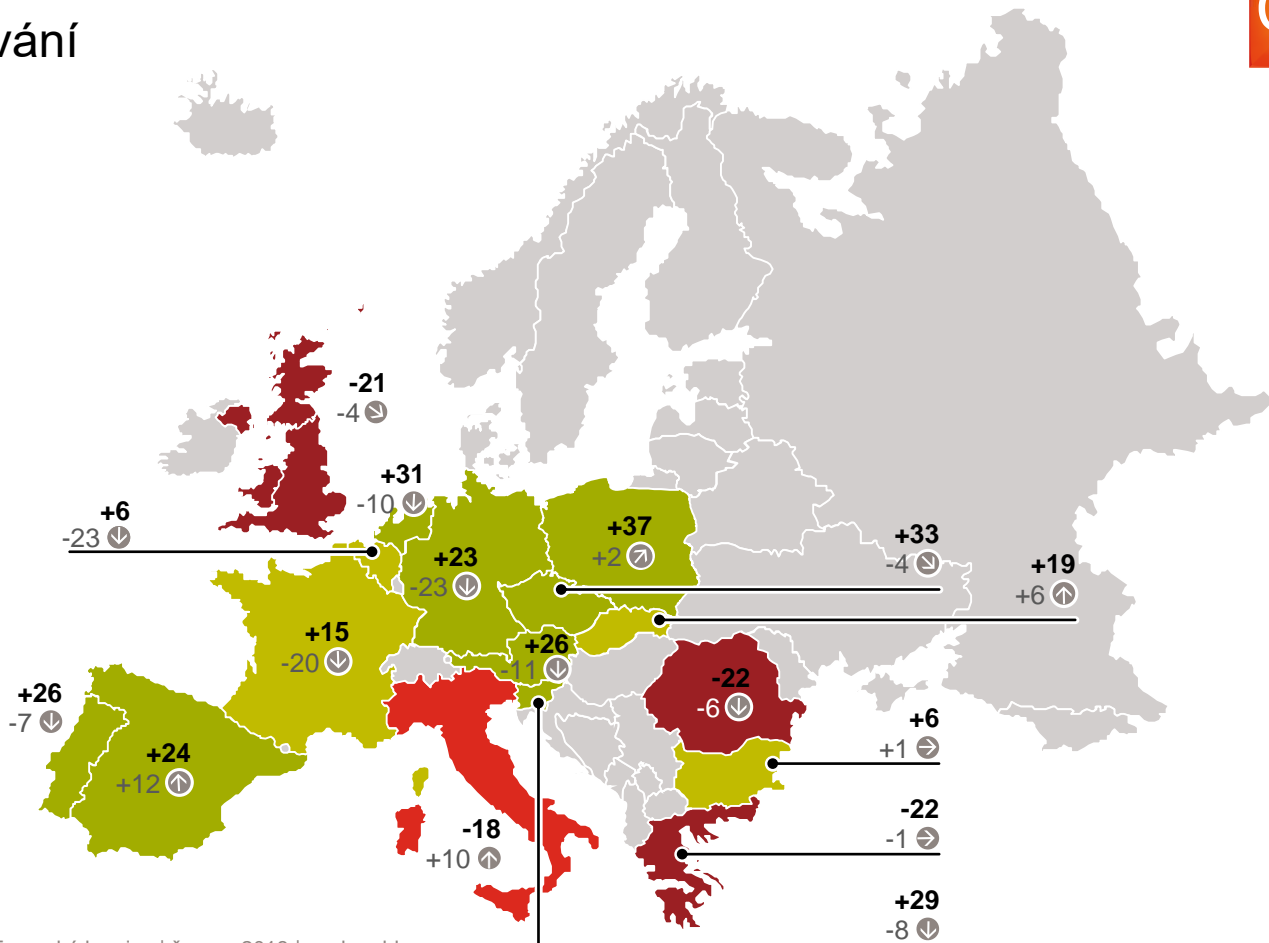
červen 2018

- Indikátor > +20
- Indikátor 0 to +20
- Indikátor 0 to -20
- Indikátor < -20

EU total: +7

Změna indikátoru:
březen 2018 až červen 2018

- ⬆ > +5
- ↻ +1 to +5
- ➡ -1 to +1
- ⬇ -5 to -1
- ⬇ < -5



Očekávané příjmy

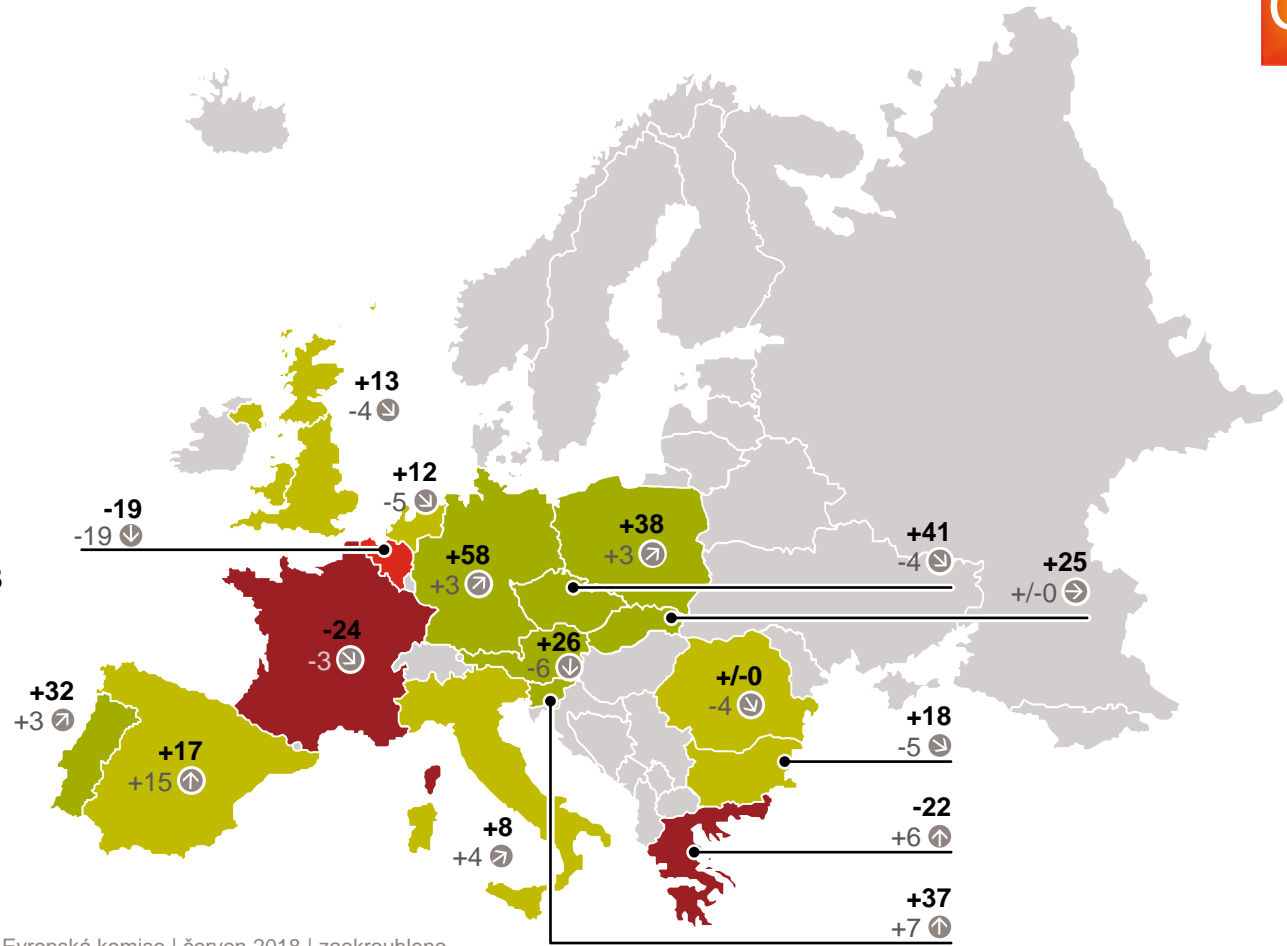
červen 2018

- Indikátor > +20
- Indikátor 0 to +20
- Indikátor 0 to -20
- Indikátor < -20

EU total: +17

Změna indikátoru:
březen 2018 až červen 2018

- ⬆ > +5
- ↗ +1 to +5
- ➡ -1 to +1
- ⬇ -5 to -1
- ⬇ < -5



Zdroj: GfK spotřebitelský průzkum, zadala Evropská komise | červen 2018 | zaokrouhleno

Ochota nakupovat

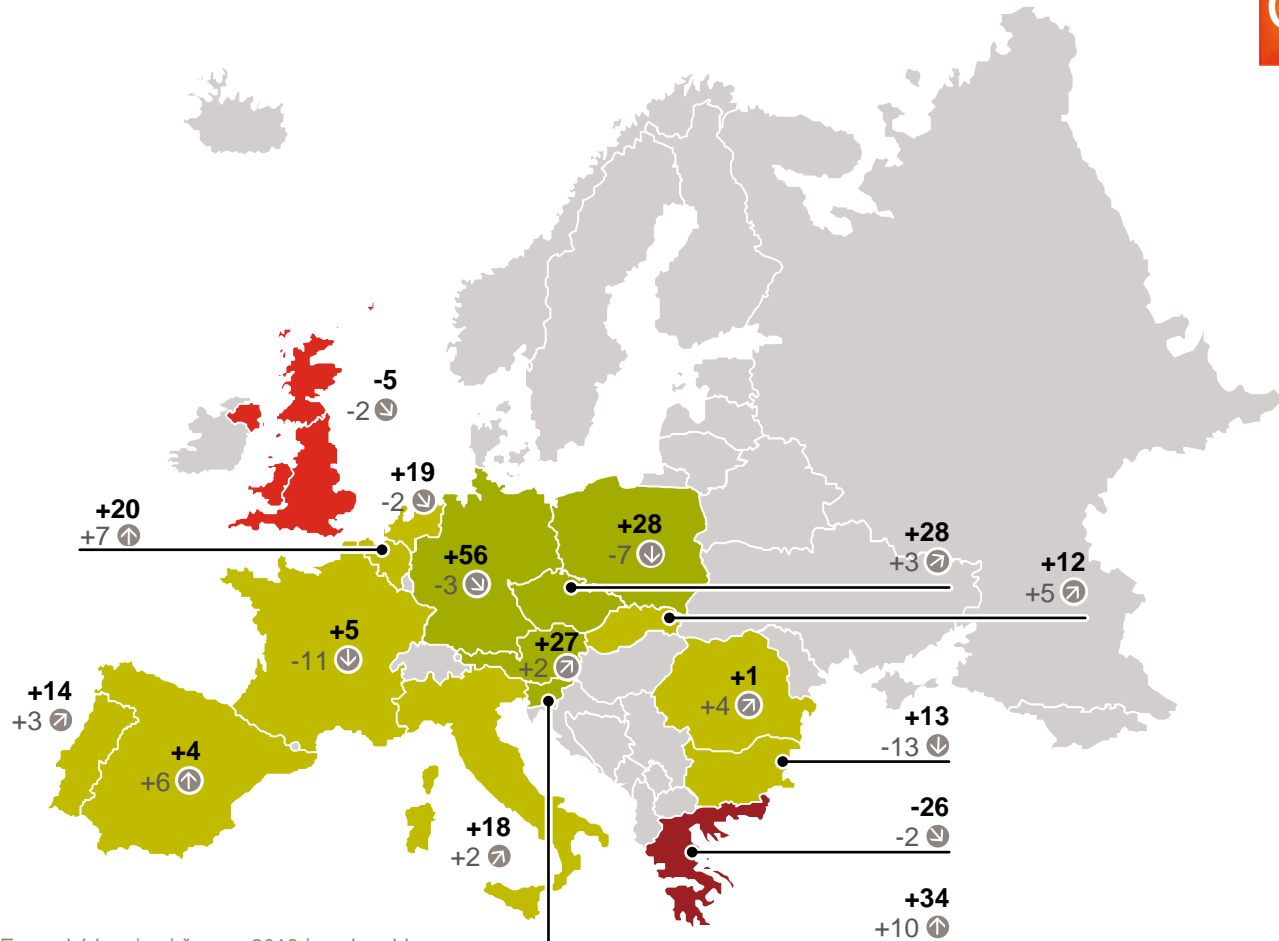
červen 2018

- Indikátor > +20
- Indikátor 0 to +20
- Indikátor 0 to -20
- Indikátor < -20

EU total: +18

Změna indikátoru:
březen 2018 až červen 2018

- ⬆ > +5
- ↻ +1 to +5
- ➡ -1 to +1
- ⬇ -5 to -1
- ⬇ < -5



Zdroj: GfK spotřebitelský průzkum, zadala Evropská komise | červen 2018 | zaokrouhleno