

# Indicador de Aprobación de Gobierno



Santiago, junio de 2018

# Ficha Técnica



## Metodología

Indicador en base a estudio cuantitativo probabilístico, con doble marco muestral: 1. Mayores de 18 años, residentes en hogares con teléfono fijo y 2. Personas mayores de 18 años con celular.

## Técnica

Entrevista telefónica aplicada a través del sistema CATI (Computer Assisted Telephone Interview).

## Universo

Población mayor de 18 años con acceso a teléfono de red fija o celulares residente en las principales ciudades de las 15 regiones del país.

## Diseño Muestral

Muestreo probabilístico con selección aleatoria de teléfonos y entrevistados. La selección de entrevistado (red fija) se efectuó a través del método del último cumpleaños del hogar; en celulares se omite esta etapa. No se utilizaron reemplazos dentro del hogar.

## Tamaño de la muestra

1100 personas entrevistadas. Teléfonos de red fija (848) | Celulares (252)

## Nivel de precisión

El error muestral se estima en +/- 3% con supuestos de varianza máxima y 95% de confianza

## Ponderación

Los datos fueron ponderados por región, sexo, grupo socioeconómico y edad.

## Periodo de Recolección

Entre el 7 y 29 de mayo de 2018

# Registro de noticias



Fecha	Hito
01-may	Se celebra el día del trabajador
06-may	Tribunal otorgó carácter terrorista a homicidio de matrimonio Luchsinger y condenó a tres acusados
<b>07-may</b>	<b>INICIO DE TERRENO</b>
08-may	Economía nacional crece 4,6% en marzo y expertos estiman mejora en el PIB tendencial
09-may	IPC de abril sube 0,3% acumulando 1,9% en doce meses
11-may	Más de 102 mil extranjeros iniciaron trámites en el proceso de regularización migratoria
15-may	Agenda del gobierno para reactivar la inversión apuesta crear otros 250 mil empleos hacia 2021
16-may	Se desarrolló marcha Confech contra la educación sexista y violencia machista
19-may	Dólar sube \$4,5 y alcanza su máximo valor en el año
21-may	Gobierno niega validez de elección venezolana y califica de “dictadura” el régimen
22-may	Ministro Moreno viaja a Araucanía para reunirse con comunidades mapuches
22-may	Bachelet sumó casi 3 mil empleados a contrata en sus últimos tres meses de gobierno
24-may	Gobierno presenta agenda de 12 puntos con medidas para fomentar la equidad de género
25-may	Estudiantes se toman la Casa Central de la Universidad Católica
27-may	Mujeres gastan 31% más que los hombres en las isapres: \$883 mil en promedio al año per cápita
28-may	Con más de 1500 actividades en todo el país concluyó el Día del Patrimonio 2018
<b>29-may</b>	<b>TÉRMINO DE TERRENO</b>
31-may	Mesa de Infancia logra acuerdo transversal y unánime en torno a 94 medidas para proteger a menores más vulnerables

Agradecemos el apoyo de



# Análisis

# Gobierno de Sebastián Piñera mantiene su aprobación



## 1. La aprobación del Gobierno cae 4 puntos, una diferencia que no es estadísticamente significativa

El tercer mes de mandato del Gobierno, encabezado por Sebastián Piñera, concluye con 50% de aprobación y 40% de desaprobación.

La aprobación del Gobierno disminuye en 4 puntos porcentuales, pasando de 54% en abril a 50% en mayo, esta diferencia no es estadísticamente significativa.

## 2. La desaprobación del Gobierno de Sebastián Piñera sube 10 puntos porcentuales en mayo

Por otra parte, la desaprobación aumenta en 10 puntos porcentuales, pasando de 30% en abril a 40% en mayo, lo que se trata de un aumento estadísticamente significativo.

Si se observa la evolución de la desaprobación entre marzo y mayo, se acumula un incremento de 15%. Este resultado es significativo y se explica, en parte, por la posición que están adoptando los entrevistados “indecisos” en torno al quehacer del gobierno. Se plantea esto porque el porcentaje de “no sabe o no responde” pasa de 19% en marzo a 6% en mayo.

## 3. La aprobación del gobierno es más alta en el nivel socioeconómico alto

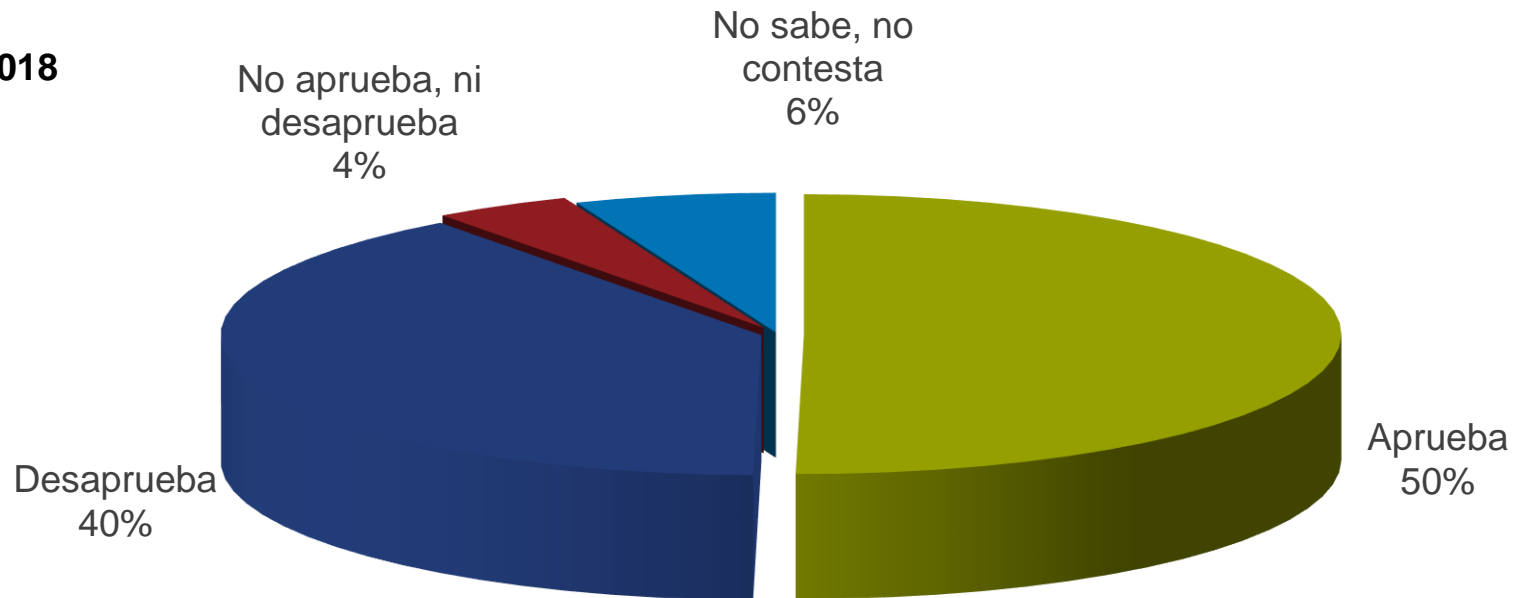
La aprobación del Gobierno de Sebastián Piñera alcanza un 61% de aprobación en el nivel socioeconómico alto, mientras que en el nivel medio es de 56% y en el bajo es de 42%. En este último segmento se observa un descenso estadísticamente significativo en comparación a lo obtenido en la medición de abril.

# Evaluación Gobierno Sebastián Piñera



Independiente de su posición política, ¿Usted aprueba o desaprueba la forma como el Gobierno está desarrollando su labor?

**Mayo 2018**



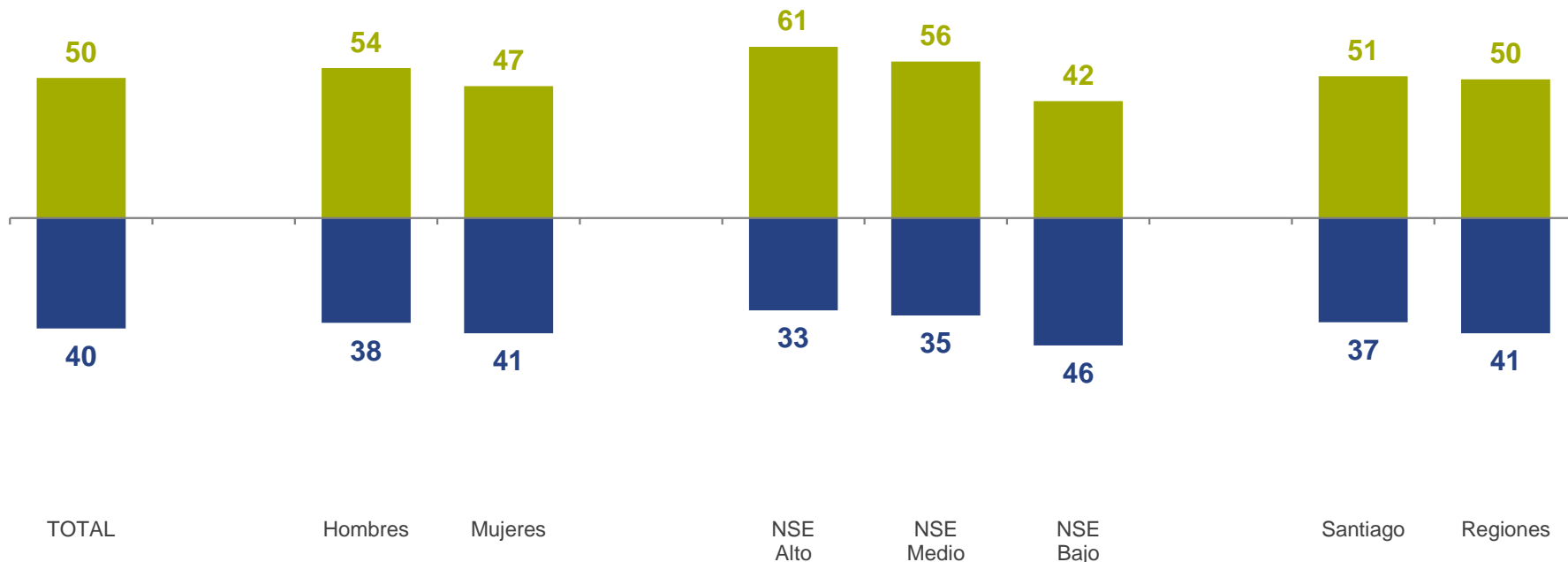
# Evaluación Gobierno Sebastián Piñera por segmentos



Independiente de su posición política, ¿Usted aprueba o desaprueba la forma como el Gobierno está desarrollando su labor?

Mayo 2018

■ % Aprueba ■ % Desaprueba



\* La diferencia para completar 100% en cada segmento corresponde a las respuestas “no aprueba, ni desaprueba” + “no sabe, no contesta”

# Comparación: Evaluación Gobierno Sebastián Piñera por segmentos

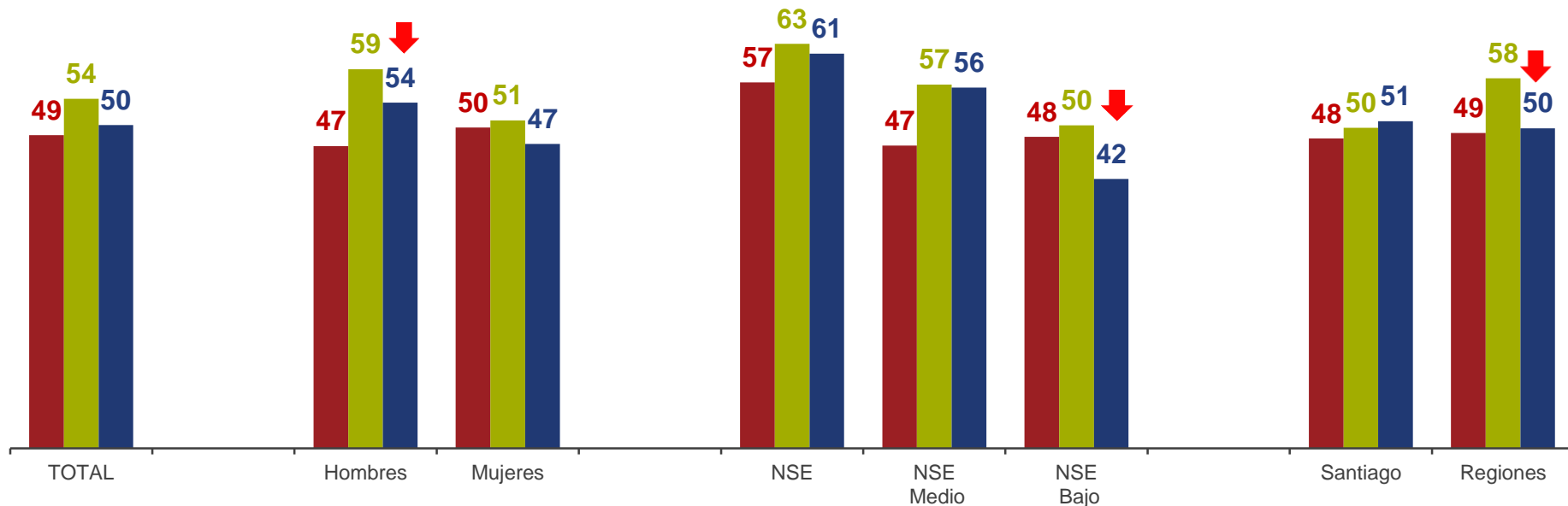
Independiente de su posición política, ¿Usted aprueba o desaprueba la forma como el Gobierno está desarrollando su labor?

% Aprueba

■ mar-18

■ abr-18

■ may-18



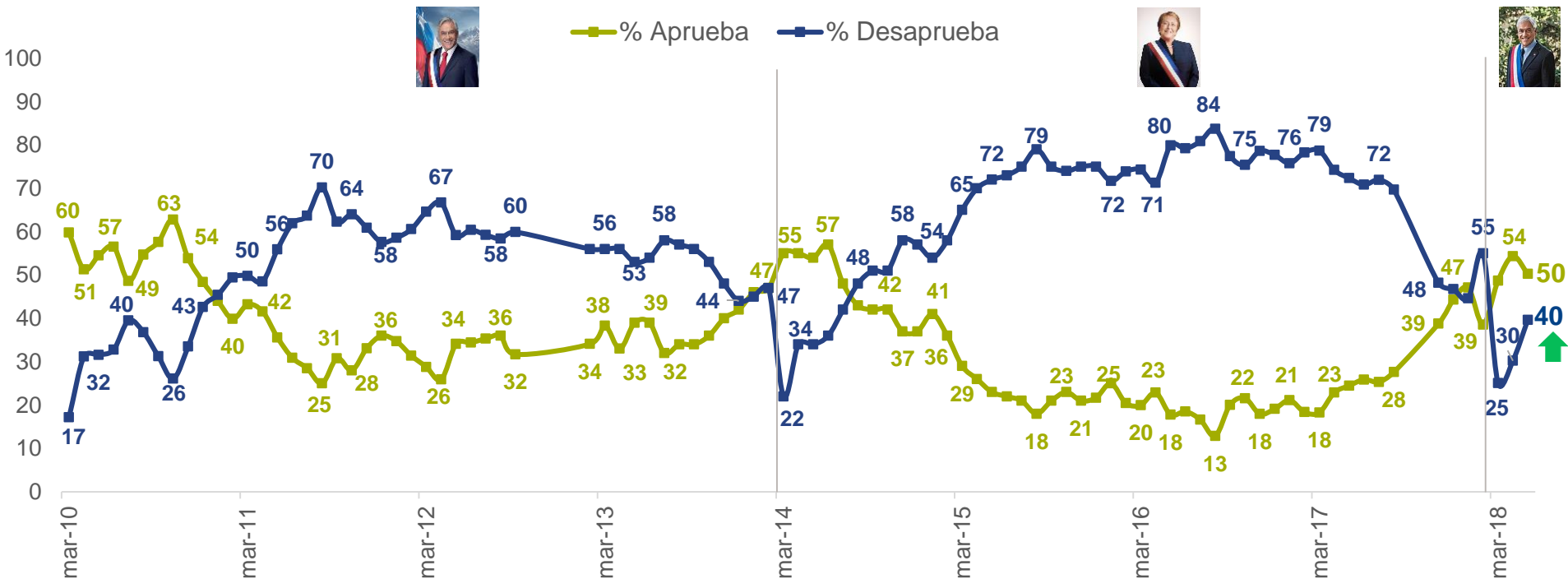
▲ ▼ Diferencia estadísticamente significativa respecto a abril



# Evaluación Gobierno 2010-18



Independiente de su posición política, ¿Usted aprueba o desaprueba la forma como el Gobierno está desarrollando su labor?



\* La diferencia para completar 100% corresponde a las respuestas "no aprueba, ni desaprueba" + "no sabe, no contesta"

Diferencia estadísticamente significativa respecto a abril

Gracias