

Indicador de Aprobación de Gobierno



Santiago, agosto de 2018

Ficha Técnica



Metodología

Indicador en base a estudio cuantitativo probabilístico, con doble marco muestral: 1. Mayores de 18 años, residentes en hogares con teléfono fijo y 2. Personas mayores de 18 años con celular.

Técnica

Entrevista telefónica aplicada a través del sistema CATI (Computer Assisted Telephone Interview).

Universo

Población mayor de 18 años con acceso a teléfono de red fija o celulares residente en las principales ciudades de las 15 regiones del país.

Diseño Muestral

Muestreo probabilístico con selección aleatoria de teléfonos y entrevistados. La selección de entrevistado (red fija) se efectuó a través del método del último cumpleaños del hogar; en celulares se omite esta etapa. No se utilizaron reemplazos dentro del hogar.

Tamaño de la muestra

1096 personas entrevistadas. Teléfonos de red fija (827) | Celulares (269)

Nivel de precisión

El error muestral se estima en +/- 3% con supuestos de varianza máxima y 95% de confianza

Ponderación

Los datos fueron ponderados por región, sexo, grupo socioeconómico y edad.

Periodo de Recolección

Entre el 6 y 29 de agosto 2018

Registro de noticias



Fecha	Hito
6-ago	INICIO DEL TRABAJO DE CAMPO
8-ago	Michelle Bachelet será la nueva Alta Comisionada de los Derechos Humanos de la ONU
8-ago	Presidente Piñera firmó proyecto de ley que crea la sala cuna universal
8-ago	Michelle Bachelet cuestiona gobierno de Piñera: “He visto una economía debilucha”
9-ago	Presidente Piñera realiza el primer cambio de gabinete de su gobierno
11-ago	Polémica por dichos del nuevo ministro de Cultura sobre el Museo de la Memoria
13-ago	Ministro de Cultura renuncia tras polémica por dichos del Museo de la Memoria
16-ago	Gobierno expulsa a 51 ciudadanos colombianos del país
21-ago	Encuesta Casen: Por primera vez se estanca la disminución de la pobreza multidimensional
21-ago	Economía crece 5,3% en el segundo trimestre y la inversión sorprende con una expansión de 7,1%
22-ago	Presidente Piñera firma proyecto tributario y crea incentivos a la inversión, las pymes y la compra de viviendas
25-ago	Ministerio de Medio Ambiente y Enap se enfrentan por crisis ambiental en Quintero
29-ago	Diputados rechazan veto por sueldo mínimo y Gobierno evalúa insistir con nuevo proyecto
29-ago	Carabineros y Gobierno realizan ronda preventiva nacional que deja más de 6 mil detenidos
29-ago	TÉRMINO DEL TRABAJO DE CAMPO

Agradecemos el apoyo de



Gobierno de Sebastián Piñera cae a un 48% de aprobación

1. Gobierno de Sebastián Piñera cae a un 48% de aprobación en agosto

En agosto, el mandato del Gobierno encabezado por Sebastián Piñera concluye con 48% de aprobación y 47% de desaprobación.

La aprobación del Gobierno pasa de 52% en julio a 48% en agosto (-4%), tratándose de una caída estadísticamente significativa. Por su lado, la desaprobación pasa de 41% en julio a 47% en agosto (+6%), tratándose de un aumento significativo desde un punto de vista estadístico.

2. La desaprobación del gobierno alcanza su nivel más alto en lo que va del año

La desaprobación del Gobierno de Sebastián Piñera alcanza un 47% en agosto, su nivel más alto desde el inicio del gobierno en marzo de 2018.

Después de seis meses de mandato, la desaprobación alcanzada en agosto de 2018 (47%) es diez puntos porcentuales más alta que la obtenida en agosto de 2010 (37%).

3. La aprobación del gobierno es inferior en el nivel socioeconómico bajo

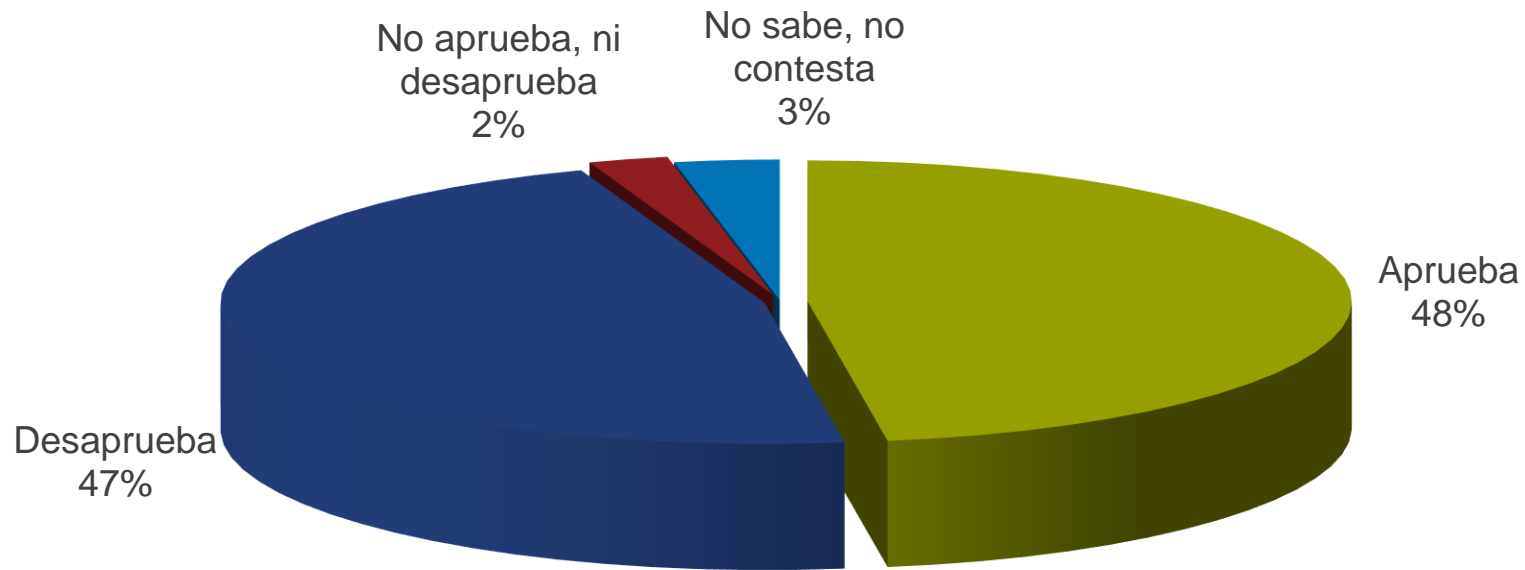
La aprobación del Gobierno de Sebastián Piñera alcanza un 40% de aprobación en el nivel socioeconómico bajo, mientras que en el nivel medio es 53% y en el alto 57%. La diferencia entre el resultado del nivel bajo y los dos restantes (medio y alto) es estadísticamente significativo.

Evaluación Gobierno Sebastián Piñera



Independiente de su posición política, ¿Usted aprueba o desaprueba la forma como el Gobierno está desarrollando su labor?

Agosto 2018

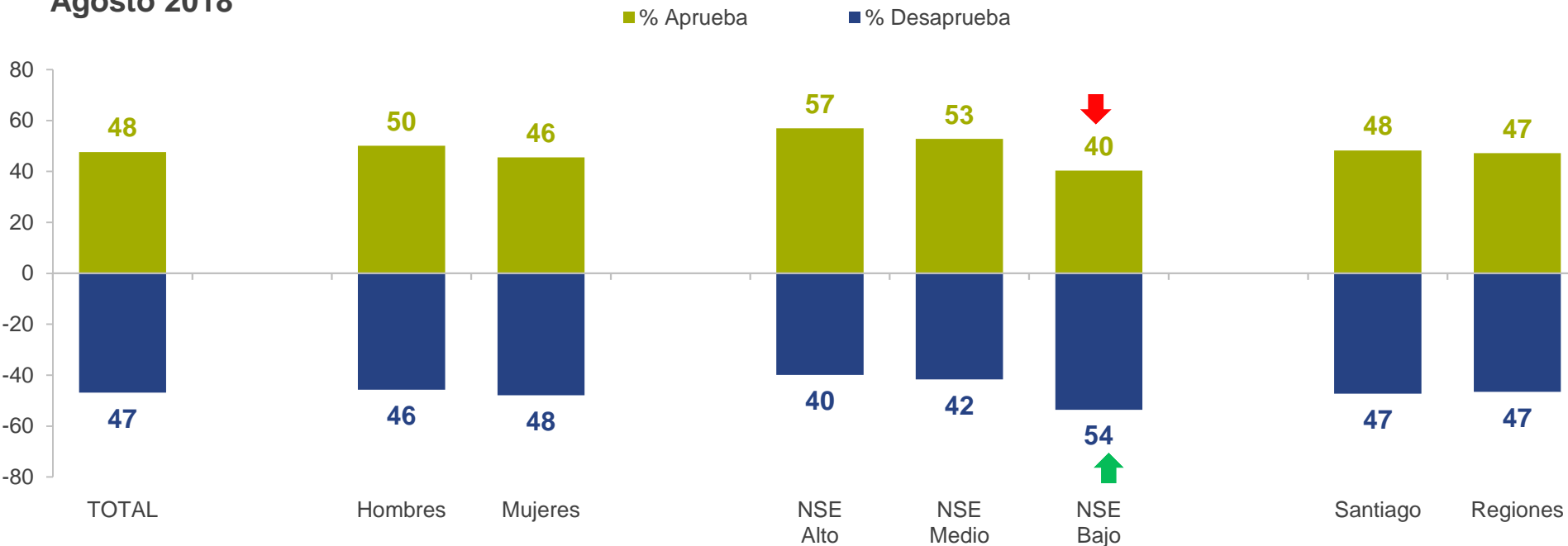


Evaluación Gobierno Sebastián Piñera por segmentos



Independiente de su posición política, ¿Usted aprueba o desaprueba la forma como el Gobierno está desarrollando su labor?

Agosto 2018



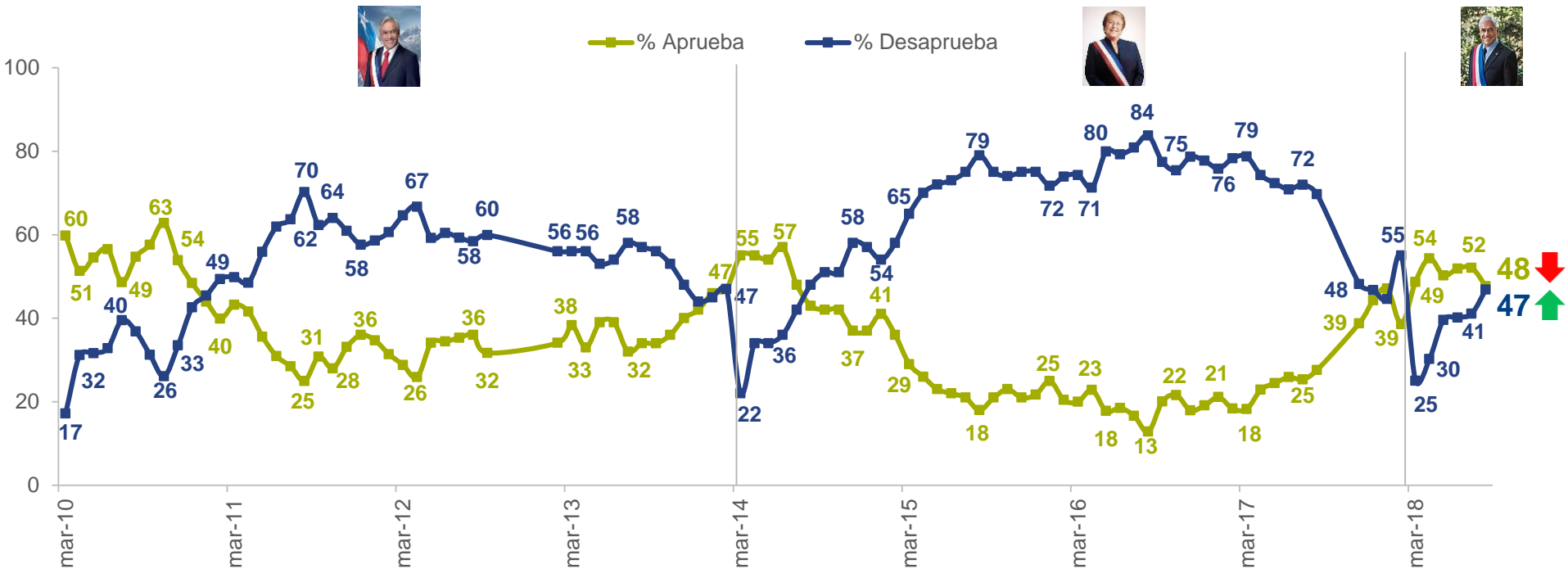
↑ ↓ Diferencia estadísticamente significativa

* La diferencia para completar 100% en cada segmento corresponde a las respuestas "no aprueba, ni desaprueba" + "no sabe, no contesta"

Evaluación Gobierno 2010-2018



Independiente de su posición política, ¿Usted aprueba o desaprueba la forma como el Gobierno está desarrollando su labor?



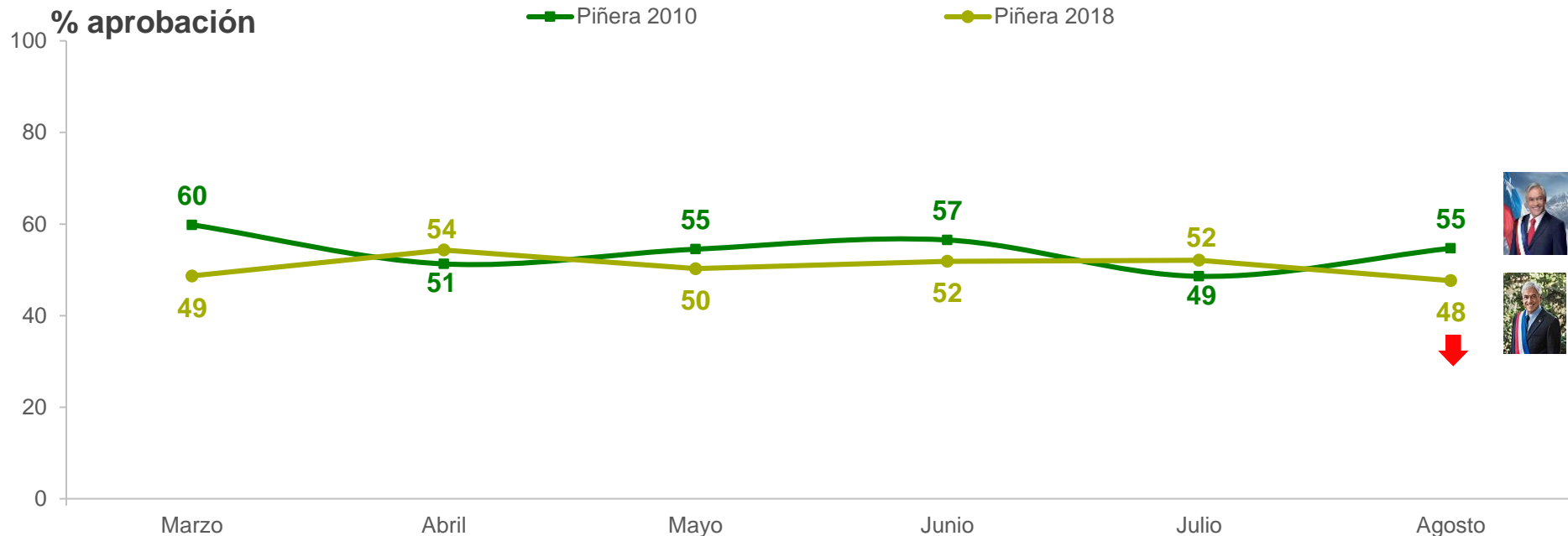
▲ ▼ Diferencia estadísticamente significativa entre julio y agosto

* La diferencia para completar 100% corresponde a las respuestas "no aprueba, ni desaprueba" + "no sabe, no contesta"

Comparación: Aprobación mensual del primer año de mandato 2010 y 2018



Independiente de su posición política, ¿Usted aprueba o desaprueba la forma como el Gobierno está desarrollando su labor?



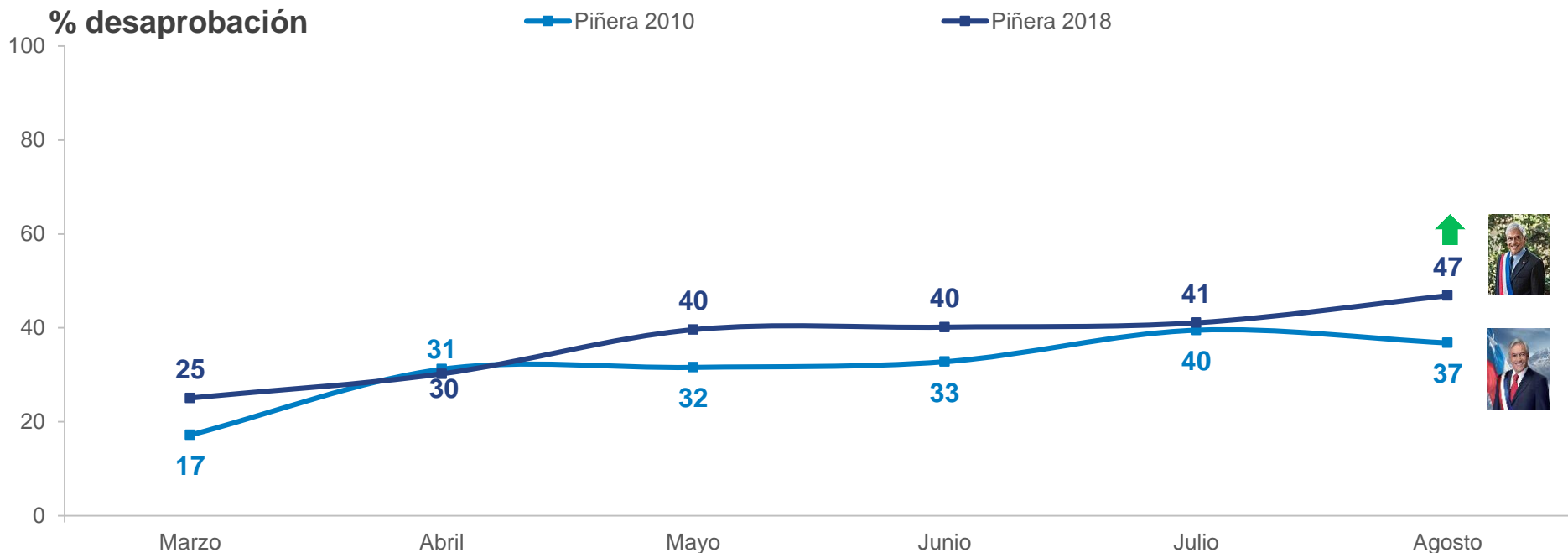
  Diferencia estadísticamente significativa entre agosto 2010 y agosto 2018

* La diferencia para completar 100% corresponde a las respuestas “no aprueba, ni desaprueba” + “no sabe, no contesta”

Comparación: Desaprobación mensual del primer año de mandato 2010 y 2018



Independiente de su posición política, ¿Usted aprueba o desaprueba la forma como el Gobierno está desarrollando su labor?



Green arrow pointing up / Red arrow pointing down: Diferencia estadísticamente significativa entre agosto 2010 y agosto 2018

* La diferencia para completar 100% corresponde a las respuestas “no aprueba, ni desaprueba” + “no sabe, no contesta”

Gracias