

Indicador de Aprobación de Gobierno



Santiago, 9 de marzo de 2018



Indicador de Aprobación de Gobierno

A partir de hoy, la empresa de investigación de mercado y opinión pública, GfK Adimark, pondrá a disposición de la ciudadanía su nuevo Indicador de Aprobación de Gobierno. La medición, realizada por GfK durante los últimos 4 meses (noviembre 2017 a febrero 2018), tiene como **objetivo brindar información representativa de los chilenos respecto a la aprobación del Gobierno.**

Para GfK se trata de un **indicador fundamental dado que correlaciona con otros indicadores públicos que representan a la opinión de los chilenos en distintos ámbitos de su vida**, como por ejemplo las expectativas económicas. Por tanto, el Indicador de Aprobación de Gobierno nos ayuda a comprender y explicar de mejor forma cambios y tendencias tanto en la investigación pública como en la privada.

“Como la empresa de investigación de mercado y opinión pública con mayor experiencia en Chile, comprendemos que tenemos una importante responsabilidad al contar con datos propios que puedan ser de interés nacional. Es por eso que hemos decidido presentar públicamente el Indicador calculado para los últimos cuatro meses”, explica Max Purcell, gerente general de GfK Adimark.

Es importante establecer que los datos aquí presentados corresponden exclusivamente la aprobación del Gobierno y no de la Presidenta Bachelet en particular. Además, dado que la medición se ha realizado sólo en cuatro meses, recurrimos a la serie histórica del Estudio de Evaluación de Gobierno de Adimark para efectos de completar series de tiempos y realizar comparaciones. No obstante, no se trata del mismo estudio.

Ficha Técnica



Metodología

Indicador en base a estudio cuantitativo probabilístico, con doble marco muestral: 1. Mayores de 18 años, residentes en hogares con teléfono fijo y 2. Personas mayores de 18 años con celular.

Técnica

Entrevista telefónica aplicada a través del sistema CATI (Computer Assisted Telephone Interview).

Universo

Población mayor de 18 años con acceso a teléfono de red fija o celulares residente en las principales ciudades de las 15 regiones del país.

Diseño Muestral

Muestreo probabilístico con selección aleatoria de teléfonos y entrevistados. La selección de entrevistado (red fija) se efectuó a través del método del último cumpleaños del hogar; en celulares se omite esta etapa. No se utilizaron reemplazos dentro del hogar.

Tamaño de la muestra

1100 personas entrevistadas. Teléfonos de red fija (885 entrevistados) | Celulares (215)

Nivel de precisión

El error muestral se estima en +/- 3% con supuestos de varianza máxima y 95% de confianza

Ponderación

Los datos fueron ponderados según las proyecciones poblacionales del Censo 2002.

Periodo de Recolección

Entre el 7 de febrero y 1 de marzo de 2018

Registro de noticias



Fecha	Hito
01-feb	Operación Huracán: Fiscal determina que la investigación por filtraciones se mantenga en secreto por 15 días
02-feb	Villalobos testificó por dos horas por “Operación Huracán” y comienza entrega de pruebas al FBI
06-feb	Economía cierra 2017 con crecimiento de solo 1,6% y expertos proyectan mejor escenario para 2018
07-feb	INICIO DE TERRENO
07-feb	Bolsa de Santiago sufre su mayor caída del año y Wall Street vuelve a desplomarse más de 4%
08-feb	Sebastián Piñera se reúne con su comité político previo a nominación de intendentes y subsecretarios
16-feb	Tribunal declaró inadmisibles querrelas del Gobierno por eventual manipulación
17-feb	Fiscal pide formalizar a creador de “Antorcha” por obstrucción a la investigación
19-feb	Se produce alza de \$20 en el pasaje del Transantiago
19-feb	Se inicia Festival de la Canción de Viña del Mar 2018
20-feb	Enviado del Vaticano recibe a víctimas de abuso en Chile
20-feb	Confirman muerte de segundo chileno contagiado por fiebre amarilla
21-feb	Presidenta Bachelet realiza su última gira oficial con destino a Japón
21-feb	Sebastián Piñera anuncia a su equipo de subsecretarios
26-feb	Presidente electo anuncia a sus intendentes
27-feb	Dólar cae bajo los \$590 y sectores exportadores alertan preocupación por retornos
01-mar	TÉRMINO DE TERRENO

Agradecemos el apoyo de



Análisis

El aumento de la aprobación del Gobierno de Bachelet en sus últimos 4 meses



1. El Gobierno de Michelle Bachelet concluye su mandato en febrero 2018 con 39% de aprobación, 11 puntos más que el nivel de aprobación que registraba al iniciar su último semestre.

La última medición de la Encuesta Adimark de Evaluación de Gobierno en agosto 2017 indicaba que la aprobación del Gobierno encabezado por Michelle Bachelet correspondía a 28%. En los últimos cuatro meses la aprobación del Gobierno aumenta significativamente: 39% en noviembre, a 44% en diciembre y luego vuelve a aumentar 47% en enero de 2018. El descubrimiento de la operación Huracán y la forma como fue administrado el hecho desde el Gobierno afectan, llevando a la aprobación del Gobierno nuevamente a 39%.

Sin embargo, el 39% de aprobación del Gobierno de Michelle Bachelet en febrero 2018 es 11 puntos más alto que el nivel de aprobación que mantenía esta administración al iniciar su último semestre.

2. La aprobación del Gobierno de Michelle Bachelet finaliza con sólo 8 puntos de distancia respecto de la aprobación del Gobierno de Sebastian Piñera, pese a haber alcanzado brechas de hasta 23 puntos.

Al comparar las dos series completas de las que disponemos en materia de aprobación de Gobierno, se observa que al cierre del Gobierno de Michelle Bachelet se alcanza un 39% de aprobación, mientras que el Gobierno de Sebastián Piñera finalizó con 47%. “Es importante indicar que el 47% de aprobación final del Gobierno de Sebastián Piñera corresponde exactamente al mismo nivel de aprobación del Gobierno de Michelle Bachelet en enero de 2018 (47%). Es posible suponer que de no haberse descubierto la Operación Huracán, el Gobierno de Michelle Bachelet podría haber concluido con mayor aprobación que la observada en enero de 2018”, agrega Ojeda.

El aumento de la aprobación del Gobierno de Bachelet en sus últimos 4 meses

3. Al comparar el Gobierno de Sebastián Piñera con el segundo Gobierno de Michelle Bachelet, se observa que la tendencia de los cambios en la aprobación de cada Gobierno siguió una trayectoria similar a través de sus cuatro años.

Cada uno de los dos Gobiernos inicia con una aprobación mayoritaria que luego disminuye en el tiempo, alcanzando su punto más bajo entre el segundo y el tercer año, para finalmente aumentar en sus últimos meses.

Sin embargo, ninguno de los dos Gobiernos logra un nivel de aprobación final tan alto como su nivel de aprobación inicial: El Gobierno de Sebastián Piñera inicia con 60% de aprobación y cierra con 47%; mientras que, el Gobierno de Michelle Bachelet inicia con 55% de aprobación y concluye con 39%.

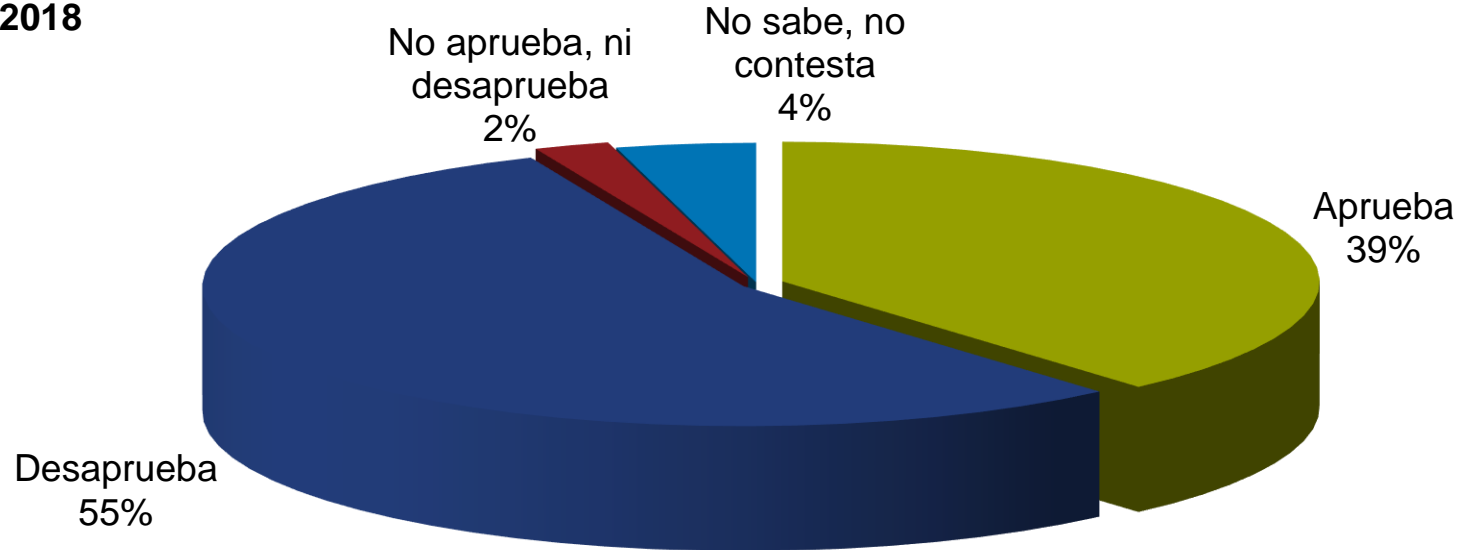
Además, la cantidad de puntos que aumenta la aprobación de cada Gobierno en sus últimos seis meses, es similar en ambos casos: en el último semestre el Gobierno de Michelle Bachelet aumenta su aprobación en 11 puntos (de 28% en agosto 2017 a 39% en febrero 2018), mientras que el Gobierno de Sebastián Piñera aumentó en el mismo periodo 13 puntos (de 34% en agosto 2013 a 47% en febrero 2014).

Evaluación Gobierno Michelle Bachelet



Independiente de su posición política, ¿Usted aprueba o desaprueba la forma como el Gobierno está desarrollando su labor?

Febrero 2018

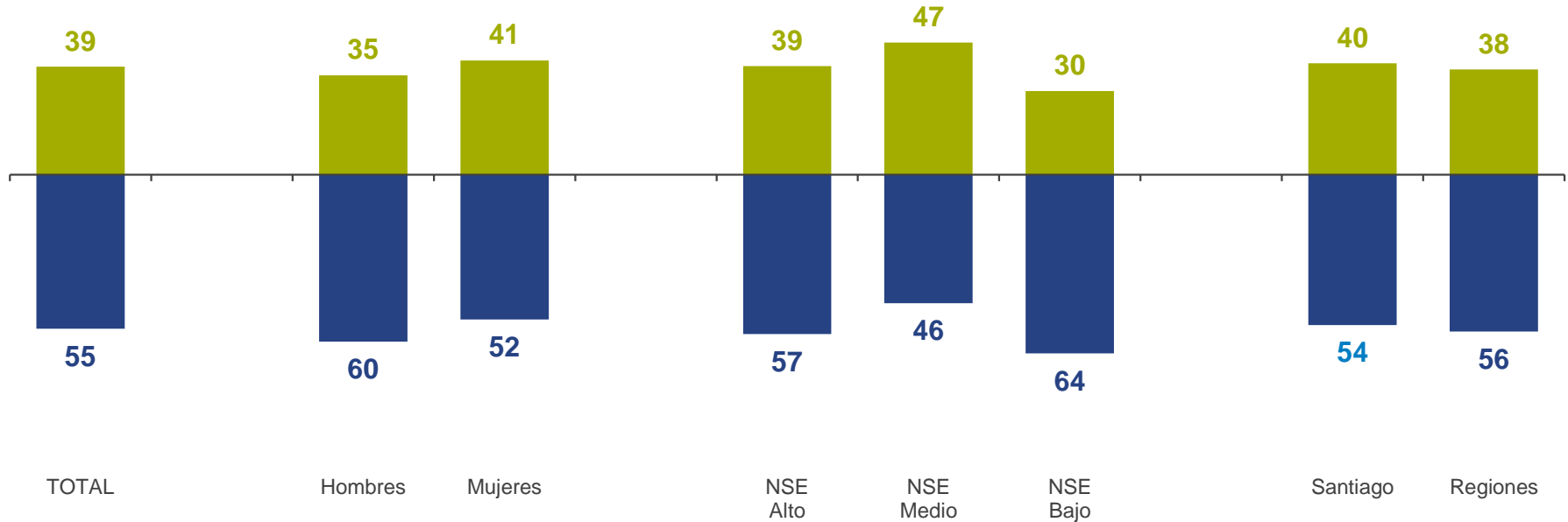


Evaluación Gobierno Michelle Bachelet por segmentos

Independiente de su posición política, ¿Usted aprueba o desaprueba la forma como el Gobierno está desarrollando su labor?

■ % Aprueba ■ % Desaprueba

Febrero 2018

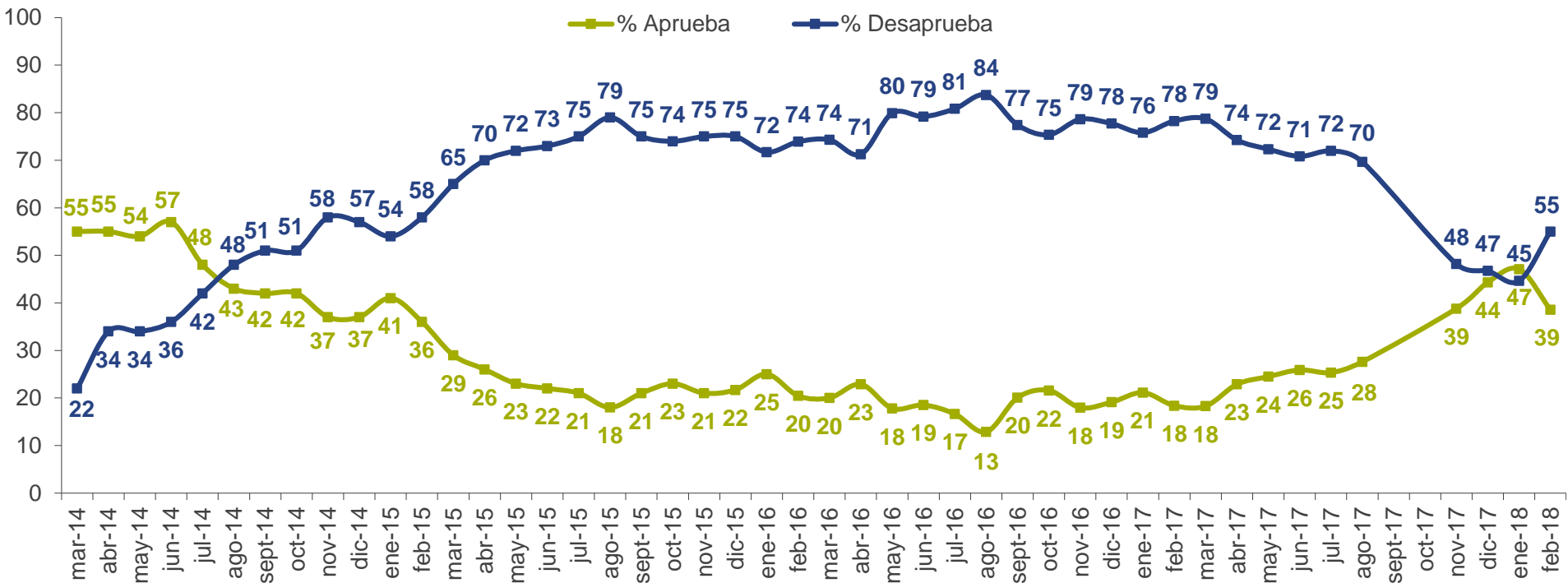


* La diferencia para completar 100% en cada segmento corresponde a las respuestas “no aprueba, ni desaprueba” + “no sabe, no contesta”

Evaluación Gobierno Michelle Bachelet 2014-18



Independiente de su posición política, ¿Usted aprueba o desaprueba la forma como el Gobierno está desarrollando su labor?

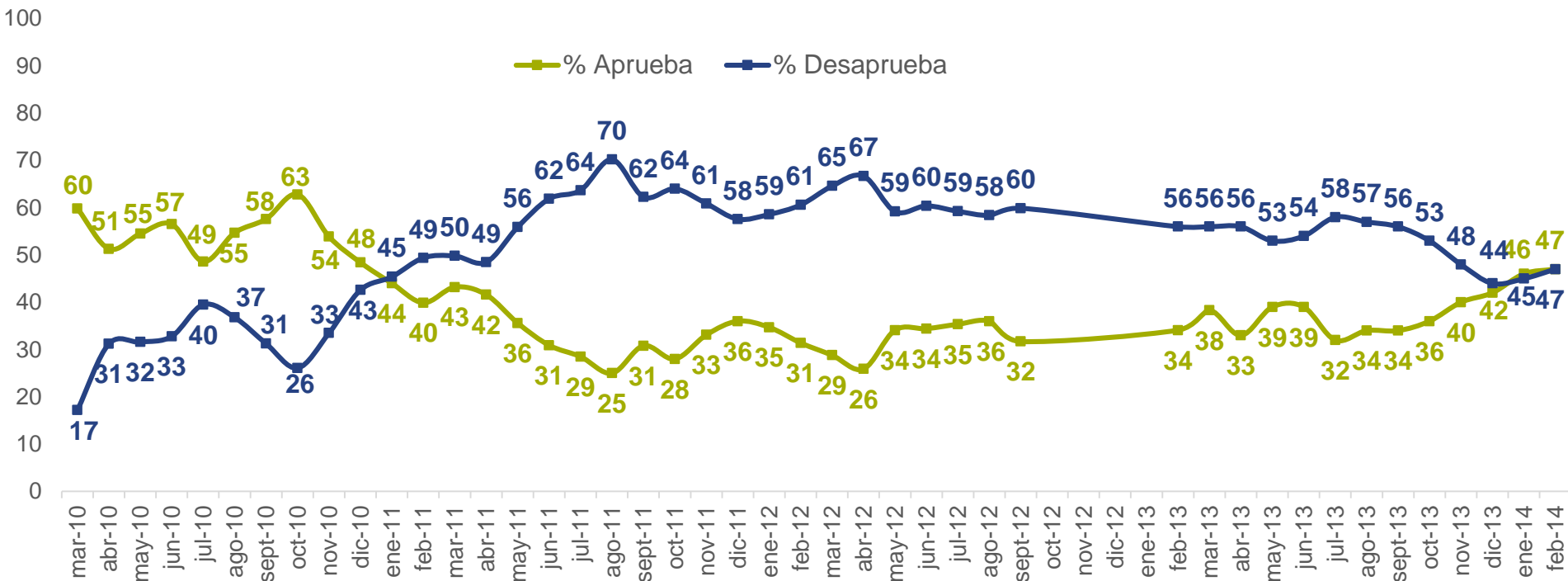


* La diferencia para completar 100% corresponde a las respuestas "no aprueba, ni desaprueba" + "no sabe, no contesta"

Evaluación Gobierno Sebastián Piñera 2010-14



Independiente de su posición política, ¿Usted aprueba o desaprueba la forma como el Gobierno está desarrollando su labor?

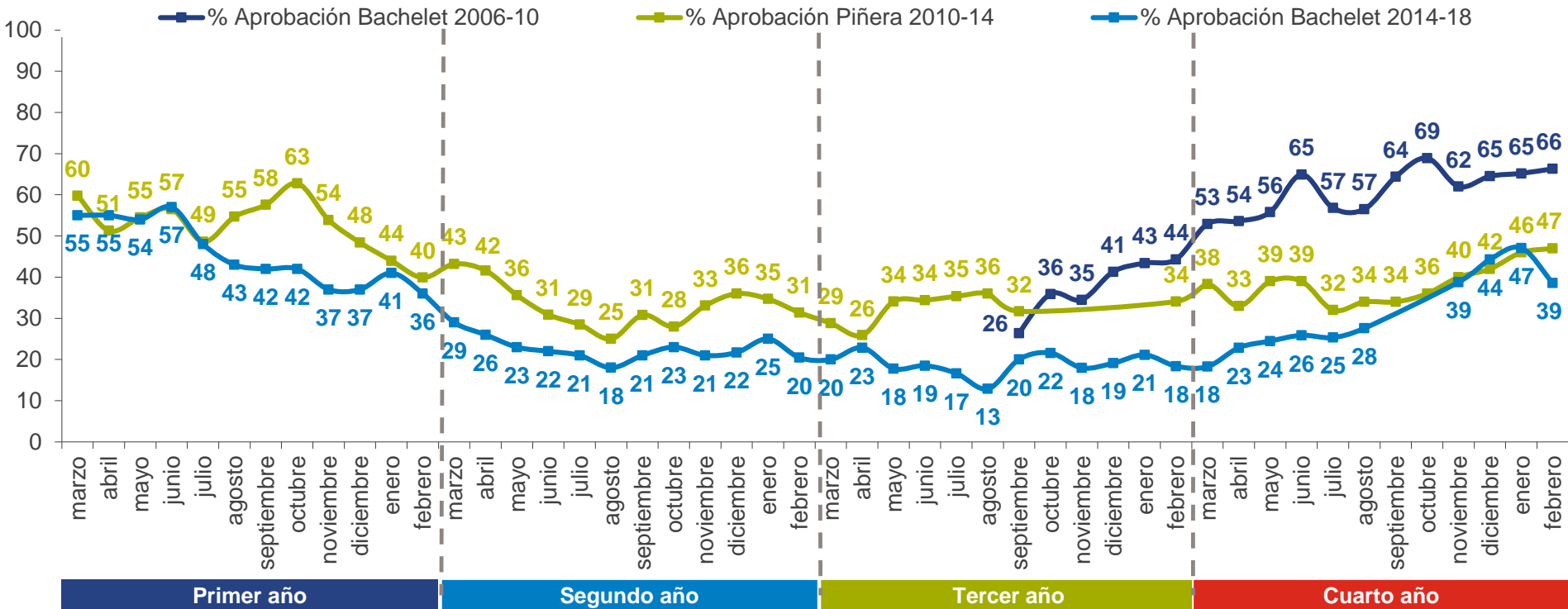


* La diferencia para completar 100% corresponde a las respuestas "no aprueba, ni desaprueba" + "no sabe, no contesta"

Evaluación Gobierno 2006-2018 – Comparativo



Independiente de su posición política, ¿Usted aprueba o desaprueba la forma como el Gobierno está desarrollando su labor?



* La diferencia para completar 100% corresponde a las respuestas “no aprueba, ni desaprueba” + “no sabe, no contesta”

Gracias